

**Letno poročilo**

**o dejavnosti in poslovanju**

**Eko sklada, Slovenskega okoljskega javnega sklada,**

**v letu 2013**

Ljubljana, marec 2014



<b>Osnovni podatki o Eko skladu, Slovenskem okoljskem javnem skladu</b>	
Poslovno leto	koledarsko leto 2013
Skrajšano ime	Eko sklad, j.s.
Matična številka	5854067000
Šifra uporabnika	96032
Šifra glavne dejavnosti	84.110
Davčna številka	10677798
TRR namenskega premoženja	011006270960308
<b>Splošni okvir delovanja Eko sklada</b>	
Leto prve ustanovitve in zakonska podlaga	1994, Zakon o varstvu okolja (Uradni list RS, št. 32/93)
Preoblikovanje v javni finančni sklad	2001, Zakon o javnih skladih (Uradni list RS, št. 22/00)
Preoblikovanje in širitev dejavnosti	2005, Zakon o varstvu okolja (Uradni list RS, št. 41/04)
Ekološki sklad Republike Slovenije, javni sklad	Ustanovitveni akt (Uradni list RS, št. 85/04 in 55/06)
Eko sklad, Slovenski okoljski javni sklad	Zakon o spremembah in dopolnitvah zakona o varstvu okolja (Uradni list RS, št. 70/08 in 108/09) Akt o ustanovitvi Eko sklada, Slovenskega okoljskega javnega sklada (Uradni list RS, št. 112/09, 1/12, 98/12 in 20/13)
Osnovna dejavnost	Ugodno kreditiranje pravnih in fizičnih oseb za naložbe varstva okolja
Akt, ki ureja razmerja Eko sklada do uporabnikov njegovih storitev	Splošni pogoji poslovanja Eko sklada, Slovenskega okoljskega javnega sklada z dne 22. 4. 2010 (spletna stran <a href="http://www.ekosklad.si/dokumenti/spp.pdf">http://www.ekosklad.si/dokumenti/spp.pdf</a> )
<b>Organi Eko sklada</b>	
Direktor	mag. Kristina Šteblaj od 1.11.2012 do 31.1.2013 Milenko Zihlerl od 1.2.2013
Štiričlanski nadzorni svet:	Zineta Vilman, predsednica od 15.6.2012 do 24.1.2013 Leon Behin, predsednik od 24.1.2013 do 20.6.2013 mag. Borut Dolanc, član od 15.6.2012 do 20.6.2013 Igor Draksler, član od 15.6.2012 do 20.6.2013 dr. Boštjan Petelinc, predsednik od 20.6.2013 mag. Bojan Suvorov od 20.6.2013 Ervina Jarc od 20.6.2013 Tomi Horvat od 20.6.2013
<b>Pravne podlage pri pripravi letnega poročila</b>	
– Zakon o varstvu okolja (Uradni list RS, št. 39/06 – uradno prečiščeno besedilo, 49/06 – ZMetD, 33/07 – ZPNačrt, 57/08 – ZFO-1A, 70/08, 108/09, 108/09 – ZPNačrt-A, 48/12, 57/12 in 92/13; v nadaljevanju: ZVO) – Zakon o javnih skladih (Uradni list RS, št. 77/08 in 8/10 – ZSKZ-B) – Akt o ustanovitvi Eko sklada, Slovenskega okoljskega javnega sklada (Uradni list RS, št. 112/09, 1/12, 98/12 in 20/13) – Zakon o računovodstvu (Uradni list RS, št. 23/99, 30/02 – ZJF-C in 114/06 – ZUE) – Zakon o javnih financah (Uradni list RS, št. 11/11 – uradno prečiščeno besedilo, 110/11 – ZDIU-12, 46/13 – ZIPRS1314-A, 101/13 – ZIPRS1415 in 101/2013) – Resolucija o Nacionalnem programu varstva okolja 2005-2012 (Uradni list RS, št. 2/06)	

- Energetski zakon (Uradni list RS, št. 27/07 – uradno prečiščeno besedilo, 70/08, 22/10, 10/12 in 94/12 – ZDoh-2L)
- Uredba o zagotavljanju prihrankov energije pri končnih odjemalcih (Uradni list RS, št. 114/09 in 57/11)
- Resolucija o Nacionalnem energetskem programu (Uradni list RS, št. 57/04)
- Nacionalni akcijski načrt za energetsko učinkovitost za obdobje 2008 – 2016 (sklep Vlade RS na 156. seji dne 31. 1. 2008)
- Zakon o ratifikaciji Kjotskega protokola k Okvirni konvenciji Združenih narodov o spremembi podnebja (Uradni list RS, št. 17/02)
- Zakon o porabi sredstev dolgoročnih rezervacij za ekološko sanacijo (Uradni list RS, št. 59/01 in 80/04 – ZUARLPP)
- Zakon o izvrševanju proračunov Republike Slovenije za leti 2013 in 2014 (Uradni list RS, št. 104/12, 46/13, 56/13 – ZŠtip-1, 61/13, 82/13, 101/13 – ZIPRS1415, 101/13 – ZDavNepr in 111/13 – ZOPSPU-A)
- Zakon o splošnem upravnem postopku (Uradni list RS, št. 24/06 – uradno prečiščeno besedilo, 105/06 – ZUS-1, 126/07, 65/08, 8/10 in 82/13)
- Zakon o spremljanju državnih pomoči (Uradni list RS, št. 37/04)
- Program porabe sredstev Sklada za podnebne spremembe v letih 2013, 2014 in 2015 (sklep Vlade RS št. 41004-4/2013/10 z dne 12. 9. 2013).



## Vsebina:

<b>1</b>	<b>POVZETEK</b> .....	<b>7</b>
<b>2</b>	<b>POSLOVNA DEJAVNOST EKO SKLADA, J.S. V LETU 2013</b> .....	<b>11</b>
<b>2.1</b>	<b>UGODNO KREDITIRANJE OKOLJSKIH INVESTICIJSKIH PROJEKTOV</b> .....	<b>11</b>
2.1.1.	Primerjava kreditiranja okoljskih naložb v letu 2013 s preteklimi leti.....	11
2.1.2.	Javni pozivi za kreditiranje okoljskih naložb .....	13
2.1.3.	Poraba kreditov v letu 2013 .....	15
2.1.4.	Kreditiranje okoljskih naložb pravnih oseb, samostojnih podjetnikov in zasebnikov.....	16
2.1.5.	Kreditiranje okoljskih naložb občanov .....	21
<b>2.2</b>	<b>DODELJEVANJE NEPOVRATNIH FINANČNIH SPODBUD V LETU 2013</b> .....	<b>24</b>
<b>2.2.1</b>	<b>Nepovratna sredstva po pooblastilu Ministrstva za okolje in prostor</b> .....	<b>27</b>
2.2.1.1	Dodeljevanje nepovratnih finančnih spodbud občanom po programu iz leta 2008 .....	27
<b>2.2.2</b>	<b>Nepovratna sredstva Eko sklada po energetskega zakonu</b> .....	<b>27</b>
2.2.2.1	Zbiranje sredstev za dodeljevanje nepovratnih finančnih spodbud v letu 2013.....	27
2.2.2.2	Dodeljevanje nepovratnih finančnih spodbud po programih iz leta 2010, 2011 in 2012.....	28
2.2.2.3	Dodeljevanje nepovratnih finančnih spodbud po programu iz leta 2013 .....	29
<b>2.2.3</b>	<b>Program spodbujanja nakupa težkih tovornih vozil in avtobusov z vgrajenim EURO 5 EEV ali EURO 6 motorjem, ki presegajo veljavne okoljske standarde</b> .....	<b>33</b>
<b>2.3</b>	<b>POROČILO O EKOLOŠKIH REZERVACIJAH PO ZAKONU O PORABI SREDSTEV DOLGOROČNIH REZERVACIJ ZA EKOLOŠKO SANACIJO – STANJE NA DAN 31. 12. 2013</b> .....	<b>33</b>
<b>2.4</b>	<b>INFORMIRANJE IN OGLAŠEVANJE DEJAVNOSTI EKO SKLADA</b> .....	<b>34</b>
<b>2.5</b>	<b>IZVAJANJE KADROVSKE POLITIKE</b> .....	<b>35</b>
2.5.1	Pravne podlage in organizacija dela v letu 2013 .....	35
<b>3</b>	<b>FINANČNO POSLOVANJE EKO SKLADA V LETU 2013</b> .....	<b>37</b>
<b>3.1</b>	<b>UGODNE OBRETNOSTNE MERE KOT FINANČNA SPODBUDA ZA KREDITOJEMALCE</b> .....	<b>40</b>
<b>3.2</b>	<b>BILANCA STANJA NA DAN 31. 12. 2013</b> .....	<b>41</b>
3.2.1	Sredstva – AKTIVA.....	41
3.2.1.1	Dolgoročna sredstva in sredstva v upravljanju.....	41
3.2.1.1.1	Neopredmetena sredstva .....	41
3.2.1.1.2	Oprema in druga opredmetena osnovna sredstva .....	41
3.2.1.1.3	Amortizacija.....	41
3.2.1.1.4	Dolgoročno dana posojila in depoziti.....	42
3.2.1.2	Kratkoročne finančne naložbe.....	42
3.2.1.3	Kratkoročne terjatve iz financiranja .....	43
3.2.1.4	Druge kratkoročne terjatve.....	43
3.2.1.5	Neplačani odhodki in aktivne časovne razmejitev.....	43
3.2.1.6	Aktivni konti izvenbilančne evidence.....	44
3.2.2	Obveznosti do virov sredstev – PASIVA .....	44
3.2.2.1	Kratkoročne obveznosti in pasivne časovne razmejitev.....	44
3.2.2.2	Lastni viri in dolgoročne obveznosti .....	45
3.2.2.2.1	Rezervni sklad.....	45
3.2.2.2.2	Sklad namenskega premoženja .....	47
3.2.2.3	Dolgoročne obveznosti .....	48
3.2.2.3.1	Dolgoročne finančne obveznosti .....	49
3.2.2.3.2	Druge dolgoročne obveznosti.....	49
3.2.2.3.3	Obveznosti za neopredmetena sredstva in opredmetena osnovna sredstva .....	50
<b>3.3</b>	<b>IZKAZ PRIHODKOV IN ODHODKOV - DRUGIH UPORABNIKOV</b> .....	<b>50</b>
3.3.1	Prihodki .....	51
3.3.2	Odhodki.....	52
3.3.3	Tekoči transferi .....	55
3.3.4	Investicijski odhodki .....	55
3.3.5	Investicijski transferi.....	55
3.3.6	Rezultat poslovnega leta .....	55
<b>3.4</b>	<b>IZKAZ RAČUNA FINANČNIH TERJATEV IN NALOŽB</b> .....	<b>56</b>
<b>3.5</b>	<b>IZKAZ RAČUNA FINANCIRANJA</b> .....	<b>57</b>
<b>3.6</b>	<b>STANJE IN GIBANJE NEOPREDMETENIH SREDSTEV IN OPREDMETENIH OSNOVNIH SREDSTEV</b> .....	<b>59</b>
<b>3.7</b>	<b>STANJE IN GIBANJE DOLGOROČNIH KAPITALSKIH NALOŽB IN POSOJIL</b> .....	<b>59</b>
<b>3.8</b>	<b>STRUKTURA FINANČNEGA REZULTATA</b> .....	<b>60</b>
<b>3.9</b>	<b>DELOVANJE SISTEMA NOTRANJEGA FINANČNEGA NADZORA</b> .....	<b>60</b>
<b>3.10</b>	<b>POJASNILA K IZKAZOM</b> .....	<b>61</b>



<b>3.11 REALIZACIJA FINANČNEGA NAČRTA EKO SKLADA ZA LETO 2013.....</b>	<b>62</b>
3.11.1 Izkaz prihodkov in odhodkov .....	62
3.11.2 Pregled stroškov izvajanja Programa za izvajanje nalog po Energetskem zakonu za leto 2013 65	
3.11.3 Izkaz računa finančnih terjatev in naložb.....	67
3.11.4 Izkaz računa financiranja .....	68

## **PRILOGA**

Priloga 1: A. Izkaz prihodkov in odhodkov .....	72
Priloga 2: B. Račun finančnih terjatev in naložb .....	73
Priloga 3: C. Račun financiranja .....	74
Priloga 4: D. Bilanca stanja .....	75

## 1 Povzetek

Eko sklad, Slovenski okoljski javni sklad, (v nadaljevanju: Eko sklad) je pomemben izvajalec politike na področju varstva okolja v Sloveniji. Kot javna finančna institucija za spodbujanje okoljskih naložb je svoje poslanstvo v letu 2013 uspešno opravljal. Tako kot nekaj zadnjih let je za Eko sklad tudi leto 2013 značilno po veliki intenzivnosti dela, saj je bilo obravnavanih skoraj 16.000 zadev, ki so se nanašale predvsem na dodeljevanje nepovratnih finančnih spodbud občanom. Eko sklad je namreč nadaljeval z izvajanjem aktivnosti iz Nacionalnega akcijskega načrta za energetske učinkovitost, sprejetega za obdobje 2008 – 2016 in energetskega zakona ter dodeljeval nepovratne finančne spodbude za različne naložbe rabe obnovljivih virov energije in večje energijske učinkovitosti. Dodeljevanje nepovratnih finančnih spodbud je sicer povzročilo manjši interes za ugodne kredite Eko sklada pri občanah, vendar kljub temu v letu 2013 beležimo porast kreditiranja okoljskih naložb občanov v primerjavi z letom poprej. Kreditirane naložbe občanov se nanašajo predvsem na naložbe, ki zmanjšujejo emisije toplogrednih plinov. Kljub gospodarski krizi in posledično slabšemu finančnemu položaju gospodarskih družb je ostal obseg kreditiranja okoljskih naložb gospodarskih družb in drugih pravnih oseb ter samostojnih podjetnikov in zasebnikov v letu 2013 primerljiv s preteklimi leti, pri čemer pa so bili krediti v pretežni meri usmerjeni v financiranje naložb občin v okoljsko lokalno infrastrukturo. Zato je bil pri pravnih osebah večji kot v preteklih letih delež kreditnih sredstev, namenjen naložbam na področju vodnega okolja. S svojo dejavnostjo je tako Eko sklad nudil finančno podporo uresničevanju ciljev nacionalnega programa varstva okolja in iz njega izhajajočih operativnih programov ter nacionalnega energetskega programa.

Tako kot v zadnjih letih so bili tudi v letu 2013 krediti Eko sklada sicer prednostno namenjeni obvladovanju in blaženju podnebnih sprememb s spodbujanjem ukrepov učinkovite rabe energije in rabe obnovljivih virov energije z namenom zmanjševanja emisij toplogrednih plinov. Na podlagi v letu 2013 podpisanih kreditnih pogodb za naložbe v zmanjševanje vplivov na podnebne spremembe z različnimi ukrepi na področju učinkovite rabe energije in rabe obnovljivih virov energije so bila angažirana kreditna sredstva Eko sklada v višini 13,77 milijonov EUR ali 49,9 % vseh v letu 2013 pogodbeno angažiranih kreditnih sredstev Eko sklada. Večji del kreditov kot v lanskem letu pa je bil namenjen varstvu voda in učinkoviti rabi vode, najmanjši del pa smotrnemu ravnanju in gospodarjenju z odpadki.

Skupni učinek kreditiranih ukrepov je zmanjšanje rabe energije za 9,8 GWh letno in zmanjšanje emisij CO<sub>2</sub> za več kot 16.000 ton na leto. Poleg tega pa naložbe, za katere so bila v letu 2013 dodeljena nepovratna sredstva, prispevajo k letnemu zmanjšanju rabe energije za več kot 198 GWh in zmanjšanju emisij CO<sub>2</sub> za več kot 29.300 ton. Učinek v letu 2013 spodbujanih naložb skupaj z izvajanjem svetovalne dejavnosti v okviru mreže ENSVET, izražen v zmanjšanju emisij CO<sub>2</sub>, tako znaša več kot 48.000 ton letno, te naložbe pa bodo prispevale k manjši rabi energije za več kot 226 GWh letno, kreditirane naprave za proizvodnjo električne energije iz obnovljivih virov energije pa bodo proizvedle 3,2 GWh »zelenih elektrike« na leto.

V letu 2013 je Eko sklad odobril skupaj 765 kreditov v vrednosti 30,83 milijonov EUR, kar predstavlja le slabih 16 % od 197,53 milijonov EUR, kolikor je znašala skupna vrednost vseh kreditiranih investicijskih projektov. V istem obdobju je bilo podpisanih 607 kreditnih pogodb v skupnem znesku 27,61 milijonov EUR, od tega več kot 25 % za občane. Navedeni podatki kažejo na nekoliko večji obseg kreditiranja okoljskih naložb občanov v letu 2013 v primerjavi z letom 2012. Poudariti je potrebno dejstvo, da imajo občani za istovrstne naložbe učinkovite rabe energije in rabe obnovljivih virov energije možnost pridobitve nepovratne finančne spodbude, kredit Eko sklada in nepovratna sredstva pri posamezni naložbi pa se izključujeta, zato se občani raje odločajo za pridobitev nepovratnih sredstev. Le v primeru, ko je vrednost

priznanih stroškov naložbe preseгла 10.000 EUR je bilo možno hkrati najeti kredit in pridobiti nepovratna sredstva, pri čemer vsota kredita in nepovratnih sredstev ni smela presegati priznanih stroškov kreditirane naložbe. Večina občanov – kreditojemalcev je v letu 2013 izkoristila to možnost.

Kot že omenjeno je kreditiranje naložb na posameznih področjih varstva okolja potekalo drugače kot v zadnjih letih. Če kredite Eko sklada, za katere so bile v letu 2013 podpisane kreditne pogodbe, razvrstimo po posameznih področjih varstva okolja, potem jih je bilo največ, 54,0 % v skupnem znesku 14,91 milijonov EUR namenjenih naložbam v varstvo zraka in podnebja, za naložbe s področja vodnega okolja je bilo namenjenih skupaj 11,48 milijonov EUR ali kar 41,6 %, za naložbe na področju ravnanja z odpadki pa je bilo namenjenih le 1,23 EUR ali 4,4 % v letu 2013 pogodbeno angažiranih kreditnih sredstev Eko sklada.

Na osnovi v lanskem in preteklih letih podpisanih kreditnih pogodb je bilo v letu 2013 porabljenih skupaj 22,07 milijonov EUR. Prejeta vračila v preteklosti danih kreditov v letu 2013 v vrednosti 18,80 milijonov EUR so zagotavljala del potrebnih sredstev za financiranje kreditiranih naložb, preostali del pa se je zagotavljal z najetim kreditom SID banke.

Dne 19. maja 2011 je bila podpisana tretja pogodba za okvirni kredit pri Evropski investicijski banki v znesku 50 mio EUR. Eko sklad je s sklenitvijo dodatka h kreditni pogodbi podaljšal rok črpanja kredita do leta 2016, poroštveni zakon za novi kredit pri EIB pa je bil sprejet 24.10.2013 v Državnem zboru, zato se črpanje pričakuje v letu 2014.

Dodeljevanje nepovratnih finančnih spodbud je Eko sklad izvajal na podlagi sprejetega Programa za dodeljevanje nepovratnih finančnih spodbud za izboljšanje energetske učinkovitosti z namenom doseganja prihrankov energije v letu 2013 ter objavil 4 javne pozive, v okviru katerih je bilo zagotovljenih 20,8 milijonov EUR nepovratnih sredstev, od tega 20,0 milijonov EUR občanom za ukrepe učinkovite rabe energije in rabe obnovljivih virov energije v stanovanjskih stavbah in 0,8 milijona EUR za zmanjšanje rabe energije v cestnem prometu. Tako je bilo v letu 2013 prejetih skoraj 12.000 vlog občanov za pridobitev nepovratnih finančnih spodbud za naložbe v stanovanjskih stavbah, kar je preseglo 11.500 načrtovanih vlog občanov. Le za ukrepe večje energijske učinkovitosti v prometu je bilo prejetih manj vlog, kot je bilo načrtovano. Do konca leta 2013 je bilo rešenih več kot 11.400 vlog. Prejemnikom pravice do nepovratne finančne spodbude, ki so pravočasno in pravilno zaključili sofinancirane naložbe in predložili ustrezno dokumentacijo, pa je bilo na podlagi javnih pozivov iz leta 2013 skupaj izplačano 12,98 milijonov EUR nepovratnih sredstev za naložbe v stanovanjskih stavbah, za okolju prijazna vozila pa 60.000 EUR nepovratnih sredstev.

Poleg tega so se v letu 2013 izvajale aktivnosti v zvezi z vlogami, ki so pravočasno prispele na javne pozive v letih 2010, 2011 in 2012 pa zaradi velikega števila prejetih vlog ali potrebnih daljših postopkov obravnave, še niso bile rešene. Eko sklad je tako v letu 2013 po javnih pozivih iz leta 2010, 2011 in 2012 izplačal skupaj 11,72 milijonov EUR nepovratnih sredstev za naložbe občanov v stanovanjskih stavbah, 62.000 EUR nepovratnih sredstev za okolju prijazna vozila in 1,02 milijona EUR nepovratnih sredstev za gradnjo ali prenavo stavb v lasti občin za izvajanje vzgojno izobraževalne dejavnosti.

Eko sklad je v letu 2013 zaključil z izplačili nepovratnih sredstev občanom po prvem javnem razpisu 1SUB-OB08 iz leta 2008. V prvem četrtletju leta 2013 je bilo izplačano zadnjih 12.000 EUR za gradnjo nizkoenergijske stanovanjske stavbe. Namenska sredstva, ki so ostala neporabljena v znesku 638.368 EUR, so namenjena za sofinanciranje naložb v ukrepe učinkovite rabe energije in rabe obnovljivih virov energije na drugih javnih pozivih z



namenom uresničevanja Akcijskega načrta za energetske učinkovitost, sprejetega za obdobje 2008 do 2016.

Skupen znesek vseh izplačanih nepovratnih sredstev v letu 2013 je tako znašal 25,85 milijonov EUR.

Poleg navedenega je Eko sklad v novembru 2013 dodeljeval nepovratne finančne pomoči za okolju prijazna tovorna vozila in avtobuse. Vlada Republike Slovenije je namreč na svoji seji dne 12. 9. 2013 sprejela Program porabe sredstev sklada za podnebne spremembe v letih 2013, 2014 in 2015. Sprejeti program določa porabo sredstev za spodbujanje ukrepov učinkovite rabe energije in ukrepov za izboljšanje kakovosti zraka na območjih, ki so zaradi prekomerne onesnaženosti zraka s PM<sub>10</sub> uvrščena v razred največje obremenjenosti. Predmet sofinanciranja je bil med drugim tudi nakup novih vozil javnega potniškega prometa ter nakup novih avtobusov in tovornih EEV vozil ali vozil z motorjem EURO 6. Eko sklad je na podlagi rebalansa poslovnega in finančnega načrta za leto 2013 in podpisane pogodbe z Ministrstvom za kmetijstvo in okolje prevzel opravljanje nalog po zgoraj omenjenem programu za račun ministrstva in do konca leta 2013 dodelil skoraj 4 milijone EUR nepovratnih sredstev upravičencem za nakup novih avtobusov in tovornih EEV vozil ali vozil z motorjem EURO 6.

V letu 2013 je Eko sklad potrdil programe za izboljšanje energetske učinkovitosti na osnovi Uredbe o zagotavljanju prihrankov energije pri končnih odjemalcih za leto 2014 devetimi velikimi zavezancem. Predvidena nepovratna sredstva, ki so namenjena izvedbi ukrepov učinkovite rabe energije, znašajo 5.491.851 EUR, predvideni stroški izvedbe vseh devetih programov pa 447.744 EUR. Do 31. marca 2014 bodo veliki zavezanci poročali o dejanski realizaciji odobrenih programov iz leta 2013 in o dodeljenih nepovratnih sredstvih iz potrjenih programov za leto 2013.

**Bilančna vsota** Eko sklada je 31. 12. 2013 znašala 204,68 milijonov EUR. Sklad namenskega premoženja, rezervni sklad in nerazporejeni presežek prihodkov nad odhodki kot lastna sredstva Eko sklada predstavljajo 63 % bilančne vsote. Del bilančne vsote v višini 22 % je Eko sklad pridobil z zadolžitvijo pri domači banki, na mednarodnih finančnih trgih in tujimi donacijami; v letih 1998 in 2000 z nepovratnimi sredstvi programa EU PHARE, leta 2001 in 2007 z najemom kreditov pri Evropski investicijski banki in v letu 2010 pri SID banki d.d.. Kratkoročno odloženi prihodki po uredbi o zagotavljanju prihrankov energije pri končnih odjemalcih predstavljajo 2 % bilančne vsote, kratkoročne obveznosti za izplačilo nepovratnih sredstev pa 7 %.

**Kapital Eko sklada, to je sklad namenskega premoženja**, se v letu 2013 ni spreminjal in znaša 107,7 milijonov EUR. V ta znesek so vključena tudi neporabljena sredstva višini 0,7 mio EUR, ki jih je Petrol d.d. v skladu z Zakonom o porabi sredstev dolgoročnih rezervacij za ekološko sanacijo Eko sklada nakazal Eko sklada v letu 2012, pristojno ministrstvo pa bo predlagalo vladi porabo teh sredstev.

**Stanje danih kreditov** je konec leta 2013 znašalo 151,37 milijonov EUR. Glede na stanje kreditov konec leta 2012 gre za povečanje za 1,5 %. V letu 2013 je bilo izplačanih 22,07 milijonov EUR danih kreditov.

**Vračila kreditov** so bila realizirana v višini 18,8 milijonov EUR, kar je 3,3 milijonov EUR manj kot je bilo danih kreditov.

V letu 2013 so bili **prihodki** realizirani v višini 31,6 milijonov EUR, skupni **odhodki** v višini 29,5 milijonov EUR. Presežek prihodkov nad odhodki, ki je znašal 2,1 milijona EUR, se zmanjšuje za pokritje že plačane revalorizacije dolgoročnih kreditov v višini 0,5 milijona EUR, presežek prihodkov nad odhodki v višini 1,6 mio EUR pa ostaja nerazporejen.

V letu 2013 ugotavljamo, da se prepoznavnost Eko sklada v javnosti še krepi, kar je prav gotovo predvsem posledica dodeljevanja nepovratnih finančnih spodbud občanom. Poleg tega je delovanje Eko sklada usmerjeno tudi **na področje informiranja in ozaveščanja javnosti**. Eko sklad je nadaljeval s sofinanciranjem določenih projektov, ki so z različnimi oblikami dejavnosti informirali in ozaveščali potencialne investitorje o okoljevarstvenih ukrepih, za katere so na voljo ugodni krediti Eko sklada in nepovratne finančne spodbude.

Konec leta 2013, na dan 31. 12. 2013, je bilo na Eko skladu skupaj zaposlenih 37 uslužbencev, od tega 20 uslužbencev za nedoločen čas in 19 uslužbencev za določen čas (v tem sta 2 uslužbenki, ki nadomeščata uslužbenki na porodniškem dopustu).

**Nadzorni svet Eko sklada, Slovenskega okoljskega javnega sklada**, je imel v letu 2013 skupaj 17 sej. Prvotnemu nadzornemu svetu se je mandat iztekel aprila leta 2013 (ta nadzorni svet je imel v letu 2013 skupaj 8 sej, od tega 3 redne in 5 dopisnih). S sklepom Vlade Republike Slovenije št. 01410-25/2013/3 je bil dne 20. 6. 2013 imenovan nov nadzorni svet za mandatno obdobje 2013 – 2017, ki je imel v tem letu 9 sej, od tega 1 konstitutivno sejo, 4 redne in 4 dopisne seje. Na svojih sejah je prvotni nadzorni svet, med drugim, obravnaval javne pozive za dodeljevanje nepovratnih sredstev v letu 2013 in javni razpis za sofinanciranje svetovalne mreže ENSVET v prvi polovici leta 2013, prav tako je obravnaval javni poziv za kreditiranje okoljskih naložb 50PO13 in javni poziv za kreditiranje okoljskih naložb občanov 49OB13, obravnaval je tudi vloge, prejete na javni natečaj za direktorja Eko sklada in po izboru je novemu direktorju potrdil tudi pogodbo o zaposlitvi, obravnaval pa je tudi spremembo Akta o ustanovitvi Eko sklada, Slovenskega okoljskega javnega sklada. Novo izvoljeni nadzorni svet pa je, med drugim, v letu 2013 na svoji konstitutivni seji sprejel Poslovnik nadzornega sveta, obravnaval je spremenjen Pravilnik o notranji organizaciji in sistemizaciji delovnih mest, sprejel je besedilo javnega razpisa za sofinanciranje svetovalne mreže ENSVET v drugi polovici leta 2013, Letno poročilo o poslovanju Eko sklada v letu 2012 in imenovanje zunanjega revizorja za poslovno leto 2013, obravnaval je kvartalna finančna poročila o poslovanju Eko sklada, Rebalans poslovnega in finančnega načrta za leto 2013, prav tako je obravnaval Poročilo o stanju tveganih terjatev Eko sklada in spremembe javnih pozivov za kreditiranje občanov in pravnih oseb, proti koncu leta pa je obravnaval še javni razpis za nepovratne finančne pomoči za nakup okolju prijaznejših težkih tovornih vozil in avtobusov ter Poslovni in finančni načrt Eko sklada za leto 2014.

## 2 Poslovna dejavnost Eko sklada, j.s. v letu 2013

### 2.1 Ugodno kreditiranje okoljskih investicijskih projektov

Eko sklad je skladno s sprejetim poslovnim in finančnim načrtom tudi v letu 2013 med prednostne cilje postavil ugodno kreditiranje naložb za zmanjšanje emisij toplogrednih plinov. To so naložbe v različne investicijske ukrepe učinkovitega ravnanja z energijo in rabe obnovljivih virov energije za proizvodnjo toplote in električne energije, okoljski učinki takšnih naložb pa prispevajo tudi k uresničevanju mednarodnih obveznosti Slovenije na tem področju. Ocenjujemo, da so bili cilji doseženi, saj je osnovna dejavnost Eko sklada, to je ugodno kreditiranje okoljskih naložb, v celoti sledila usmeritvam politike na področju varstva okolja v Sloveniji.

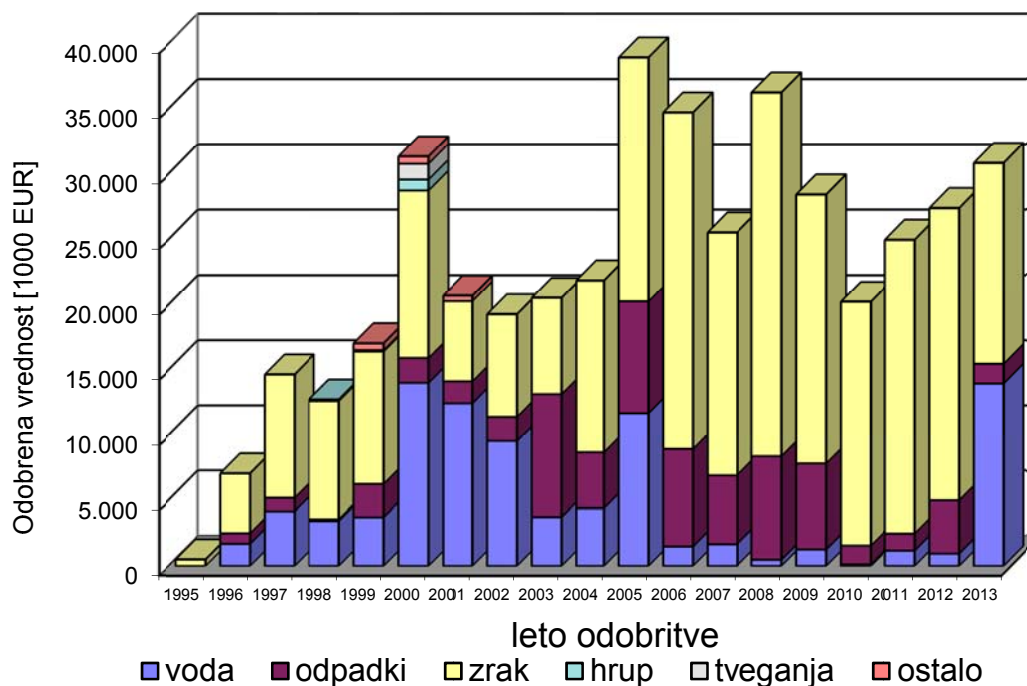
Poleg navedenega je Eko sklad omogočil kreditiranje naložb tudi na drugih področjih varstva okolja. Kreditiranje naložb pravnih oseb v učinkovito ravnanje in gospodarjenje z odpadki se nanaša na spodbujanje sodobnih metod zbiranja, razvrščanja, predelave in ponovne uporabe odpadkov. Osnovni cilj varstva okolja na področju ravnanja z odpadki je namreč povečanje snovne in energijske izrabe odpadkov ter zmanjšanje emisij toplogrednih plinov. Pri kreditiranju občanov na področju ravnanja z odpadki pa gre za naložbe v zamenjavo azbestnih strešnih kritin, kjer je predpisano ustrezno odstranjevanje in odlaganje strešnih kritin, ki vsebujejo azbestna vlakna.

Na področju varstva voda je potekalo v tem letu kreditiranje občanov in pravnih oseb, in sicer na področju čiščenja in odvajanja odpadnih voda kot tudi na področju manjše rabe vode.

#### 2.1.1. Primerjava kreditiranja okoljskih naložb v letu 2013 s preteklimi leti

V letu 2013 je Eko sklad odobril za 30.830.317 EUR ugodnih kreditov. V primerjavi z letom 2012 je ta znesek višji za slabih 12 %, tako na račun povečanja kreditiranja okoljskih naložb pravnih oseb kot občanov. Večina občanov je izkoristila možnost pridobitve nepovratne finančne spodbude in kredita Eko sklada pri finančno zahtevnejših naložbah, katerih priznani stroški so višji od 10.000 EUR. Sicer pa sta se pri posameznih naložbah pod navedeno vrednostjo kredit Eko sklada in nepovratna sredstva izključevala. Pri pravnih osebah, samostojnih podjetnikih in zasebnikih pa kljub gospodarski krizi ugotavljamo, da se odločajo za okoljske naložbe. Poleg tega pa so bili krediti Eko sklada odobreni tudi občinam za naložbe v okoljsko lokalno infrastrukturo, zato se je obseg kreditiranja v letu 2013 v primerjavi s preteklim letom tudi povečal.

V spodnjem grafu so po letih od pričetka delovanja Eko sklada prikazani podatki o odobrenih kreditih.

**Graf 1:** Višina odobrenih kreditov po letih in struktura kreditov po okoljskih namenih


Navedeni podatki so pregledno prikazani tudi v tabeli 1, iz katere je razvidna primerjava poslovanja Eko sklada po posameznih letih.

**Tabela 1:** Podatki o odobrenih kreditih Eko sklada po posameznih letih

v tisoč EUR

Leto	Višina razpisanih sredstev v letu	Število kreditov	Odobreni zneski kreditov	Znesek odgovoranih odobritev kreditov	Vrednost kreditiranih naložb	Delež kredita	Znesek podpisanih kreditnih pogodb	Znesek odgovoranih kreditnih pogodb	Znesek porabe kreditov
1995	6.270	198	778	0	1.047	74 %	778	0	462
1996	23.361	1.277	9.955	1.180	27.016	37 %	8.775	24	8.419
1997	23.836	2.127	19.466	341	39.305	50 %	18.602	399	15.823
1998	34.896	893	16.372	870	35.734	46 %	15.176	102	13.338
1999	47.514	475	21.089	628	38.132	55 %	21.071	6	21.936
2000	24.143	267	36.625	1.704	73.553	50 %	30.766	4	29.565
2001	32.231	125	22.838	158	45.651	50 %	21.131	727	17.828
2002	26.522	430	20.413	2.224	40.682	50 %	17.590	819	19.392
2003	24.818	931	21.057	2.824	55.600	38 %	21.683	654	19.169
2004	29.306	829	21.944	1.452	75.103	29 %	20.972	3.841	20.183
2005	31.089	930	38.930	2.087	67.223	58 %	35.506	3.309	20.755
2006	32.763	1.549	34.723	2.591	59.071	59 %	29.518	440	36.065
2007	27.000	1.110	25.535	5.305	43.629	59 %	23.212	566	23.150
2008	32.000	2.063	36.252	3.193	59.298	61 %	32.422	69	29.498
2009	37.000	1.043	28.423	708	47.097	60 %	23.320	2.533	26.950
2010	32.000	545	21.214	1.809	35.645	60 %	21.665	16	19.675
2011	33.000	342	24.980	180	52.028	48 %	23.812	227	20.638
2012	30.000	640	27.595	174	49.437	56 %	25.510	1.076	23.944
2013	30.000	765	30.830	444	197.526	56 %	27.612	1.085	22.066
<b>Skupaj</b>	<b>557.749</b>	<b>16.539</b>	<b>459.019</b>	<b>27.872</b>	<b>1.042.777</b>	<b>44 %</b>	<b>419.121</b>	<b>15.897</b>	<b>386.856</b>

## 2.1.2. Javni pozivi za kreditiranje okoljskih naložb

Poslovni načrt za leto 2013 je predvidel objavo dveh javnih pozivov, in sicer za kreditiranje pravnih oseb in samostojnih podjetnikov ter občanov. Na podlagi tega je Eko sklad objavil javni poziv za kreditiranje okoljskih naložb občanov 49OB13 ter javni poziv za kreditiranje okoljskih naložb pravnih oseb in samostojnih podjetnikov 50PO13. Poleg tega se je v tem letu izvajalo še odobravanje kreditov, podpisovanje kreditnih pogodb in poraba kreditov po javnih pozivih 47OB12 in 48PO12 iz leta 2012 ter poraba kreditov na podlagi javnega poziva za kreditiranje okoljskih naložb pravnih oseb, samostojnih podjetnikov in zasebnikov 44PO10 iz leta 2010, javnega poziva za kreditiranje okoljskih naložb občanov 45OB11 in javnega poziva 46PO11 za kreditiranje okoljskih naložb pravnih oseb, samostojnih podjetnikov in zasebnikov iz leta 2011.

**Javni poziv 49OB13 za kreditiranje okoljskih naložb občanov** je bil objavljen 1.3.2013. Razpisanih je bilo 5 milijonov EUR ugodnih kreditov, 15.11.2013 pa je bil ta znesek povečan na 6 milijonov EUR, javni poziv pa podaljšan do konca aprila 2014. Za kredite je bila razpisana spremenljiva obrestna mera trimesečni EURIBOR + fiksni pribitek 1,5 % z odplačilno dobo do 10 let. Kredit je bil lahko odobren do višine priznanih stroškov naložbe in največ 20.000 EUR. Pri finančno zahtevnejših naložbah kot so gradnja nizkoenergijske ali pasivne hiše, namestitev naprav za proizvodnjo električne energije, nakup osebnega vozila na električni ali hibridni pogon ter obsežnejša obnova obstoječih stanovanjskih stavb z izvedbo najmanj treh ukrepov, je bil lahko posamični kredit višji, in sicer 40.000 EUR, vendar ne višji od priznanih stroškov naložbe. Ugotavljamo, da je bilo zanimanje občanov za kredite Eko sklada v letu 2013 večje kot v preteklem letu tudi zaradi možnosti pridobitve nepovratne finančne spodbude in kredita hkrati za ukrepe učinkovite rabe energije in rabe obnovljivih virov energije, katerih priznani stroški so presegli 10.000 EUR. Do konca leta 2013 je bilo na tem javnem pozivu odobrenih 576 kreditov v skupnem znesku 7.361.169 EUR, podpisanih pa je bilo 432 kreditnih pogodb v skupnem znesku 5.459.959 EUR.

Poleg tega je bilo v letu 2013 občanom odobrenih 139 kreditov po javnem pozivu 47OB12 iz leta 2012 v skupnem znesku 1.814.550 EUR, tako da znaša za skupaj 715 kreditov občanom v letu 2013 skupni odobreni znesek kreditov 9.175.719 EUR.

Eko sklad je 1. februarja 2013 z **javnim pozivom 50PO13 za kreditiranje okoljskih naložb gospodarskih družb, lokalnih skupnosti in drugih pravnih oseb ter samostojnih podjetnikov in zasebnikov** ponudil 24 milijonov EUR kreditov po spremenljivi obrestni meri trimesečni EURIBOR + 1,5 % z odplačilno dobo do 15 let z vključenim moratorijem na odplačilo glavnice do 12 mesecev. Za naložbe v naprave za proizvodnjo ali sproizvodnjo električne energije je bila določena obrestna mera trimesečni EURIBOR + najmanj 1,5 % oziroma višji fiksni pribitek, ki ne zagotavlja pomoči države. Do konca leta 2013 je bilo po predmetnem javnem pozivu odobrenih 28 kreditov v skupnem znesku 7.580.734 EUR, podpisanih pa je bilo 21 kreditnih pogodb v skupnem znesku 4.404.199 EUR.

Poleg tega so bili v letu 2013 odobreni krediti na podlagi javnega poziva 48PO12 iz leta 2012, in sicer 22 kreditov pravnih oseb in samostojnih podjetnikov v skupnem znesku 14.073.863 EUR.

V letu 2013 je bilo torej skupaj odobrenih 765 kreditov v skupnem znesku 30.830.317 EUR. V tabeli 2 so prikazani podatki o odobrenih kreditih in podpisanih kreditnih pogodbah, ločeno za pravne osebe in občane.

**Tabela 2:** Odobreni krediti in podpisane kreditne pogodbe v letu 2013 po vrsti kreditojemalca

v tisoč EUR

	ODOBRENO			PODPISANO		
	Število kreditov	Vrednost	Delež	Število pogodb	Vrednost	Delež
Občani	715	9.176	29,8 %	558	7.080	25,6 %
Pravne osebe	50	21.654	70,2 %	49	20.532	74,4 %
<b>SKUPAJ</b>	<b>765</b>	<b>30.830</b>	100,0 %	<b>607</b>	<b>27.612</b>	100,0 %

Porazdelitev zneskov 607 podpisanih kreditnih pogodb po področjih varstva okolja in vrstah kreditojemalcev je prikazana v naslednji tabeli. Iz tabele je razvidno, da je več kot polovica kreditnih sredstev Eko sklada (54 %) namenjena financiranju naložb na področju varstva zraka in podnebja.

**Tabela 3:** Podpisane kreditne pogodbe v letu 2013 po posameznih področjih varstva okolja

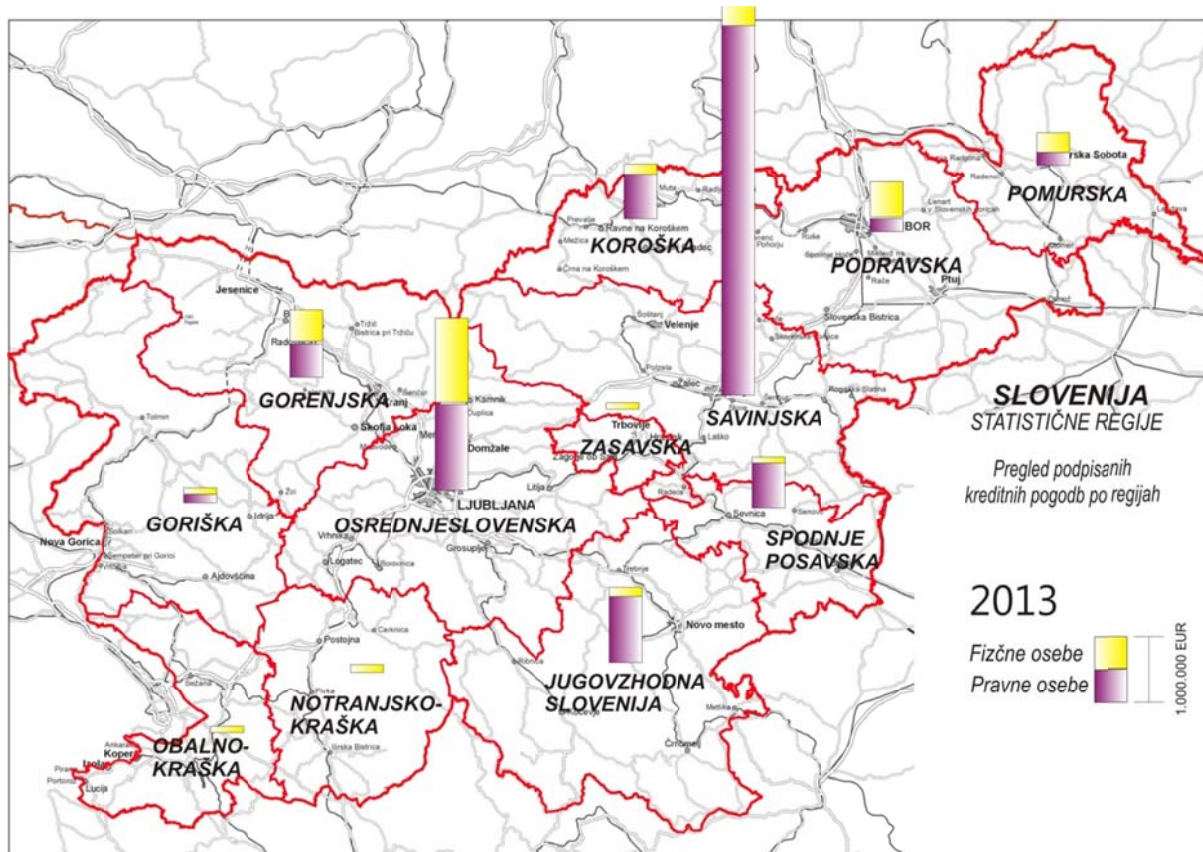
v tisoč EUR

	ZRAK		VODA		ODPADKI		SKUPAJ	
	Število	Vrednost	Število	Vrednost	Število	Vrednost	Število	Vrednost
Občani	523	6.671	11	115	24	294	558	7.080
Pravne osebe	35	8.236	10	11.362	4	934	49	20.532
<b>SKUPAJ</b>	<b>558</b>	<b>14.907</b>	<b>21</b>	<b>11.477</b>	<b>28</b>	<b>1.228</b>	<b>607</b>	<b>27.612</b>
Delež		54,0 %		41,6 %		4,4 %		100,0 %

Okoljske naložbe, za izvedbo katerih so bile v letu 2013 podpisane kreditne pogodbe, so bile razporejene po območju cele Slovenije. Regionalna porazdelitev, upoštevajoč 12 statističnih regij, kaže, da je bil največji delež sredstev Eko sklada na podlagi podpisanih kreditnih pogodb, kar 42,9 %, namenjen naložbam v Savinjski regiji, sledi Osrednjeslovenska regija z 18,8 %, nato Jugovzhodna Slovenija z 8,5 %, Gorenjska regija s 7,3 %, Koroška regija s 5,8 %, Podravska regija s 5,0 %, Spodnje posavska regija z deležem 4,8 %, Pomurska regija s 3,6 %, Goriška regija z 1,7 %, Notranjsko kraška regija, Obalno kraška regija in Zasavska regija pa z deležem pod 1 %. V primerjavi z letom 2012 je zaznati drugačno regijsko porazdelitev kreditnih sredstev Eko sklada, pri kateri izstopa Savinjska regija.



**Slika 1:** Regionalna porazdelitev okoljskih naložb po podpisanih kreditnih pogodbah v letu 2013



### 2.1.3. Poraba kreditov v letu 2013

V letu 2013 je potekala poraba kreditov, ki so bili odobreni v tekočem letu po obeh javnih pozivih Eko sklada, navedenih v točki 2.1.2, pa tudi po javnih pozivih iz preteklih let, kolikor so se kreditirane naložbe izvajale še v letu 2013. To so krediti, ki so bili odobreni po javnem pozivu 44PO10 (kreditiranje pravnih oseb in s.p.) iz leta 2010, javnih pozivih 45OB11 (kreditiranje občanov) in 46PO11 (kreditiranje pravnih oseb in s.p.) iz leta 2011 ter javnih pozivih 47OB12 (kreditiranje občanov) in 48PO12 (kreditiranje pravnih oseb in s.p.) iz leta 2012.

V letu 2013 je dejansko porabljeni znesek kreditov presegel z rebalansom poslovnega in finančnega načrta za leto 2013 načrtovanega zneska, in sicer za dobrih 5 %. Tako se je v tem letu izvajala poraba 693 kreditov v skupnem znesku **22.065.635 EUR**. V primerjavi z letom 2012 je ta znesek nižji za skoraj 8 %.

V okviru programov kreditiranja okoljskih naložb so se porabljeni zneski kreditov Eko sklada v letu 2013 v znesku 22.065.635 EUR porabili za financiranje 693 okoljskih naložb pravnih oseb s.p., zasebnikov ter občanov, kot sledi:

- **15.085.328 EUR** za izvajanje 69 naložb pravnih oseb, ki so bile odobrene v okviru javnih pozivov 44PO10 (6 naložb), 46PO11 (10 naložb), 48PO12 (32 naložb) in 50PO13 (21 naložb);
- sredstva v višini **6.980.307 EUR** so bila porabljena za kreditiranje 624 okoljskih naložb občanov, in sicer 6 naložb v okviru poziva 45OB11, 186 naložb v okviru javnega poziva 47OB12 in 432 naložb v okviru javnega poziva 49OB13.

V nadaljevanju je prikazana poraba sredstev Eko sklada v letu 2013 po posameznih javnih pozivih in številu naložb, za financiranje katerih so bila sredstva Eko sklada porabljena:

**Tabela 4:** Pregled razpisov oz. pozivov, po katerih so se porabljali krediti Eko sklada v letu 2013

v tisoč EUR

Razpis oz. poziv	Leto razpisa oz. poziva	Višina razpisanih sredstev	Število odobrenih kreditov	Odobreno	Podpisano	Poraba	Delež poraba / podpisano	Poraba v letu 2013	Število kreditov, ki so se porabljali v letu 2013
44PO10	2010	20.000	52	19.643,5	19.417,8	19.023,2	98,0 %	449,9	6
45OB11	2011	8.000	315	4.427,5	3.567,3	3.507,4	98,3 %	54,1	6
46PO11	2011	25.000	58	19.273,7	19.210,7	15.814,4	82,3 %	2.446,1	10
47OB12	2012	6.000	440	5.384,0	4.310,3	3.504,4	81,3 %	2.337,2	186
48PO12	2012	25.000	40	12.072,1	9.812,9	6.048,3	61,6 %	9.195,4	32
49OB13	2013	6.000		6.000,0	5.662,5	5.545,4	97,9 %	4.589,1	432
50PO13	2013	24.000		23.895,0	23.665,3	14.568,9	61,6 %	2.993,8	21
<b>Skupaj</b>								<b>22.065,6</b>	<b>693</b>

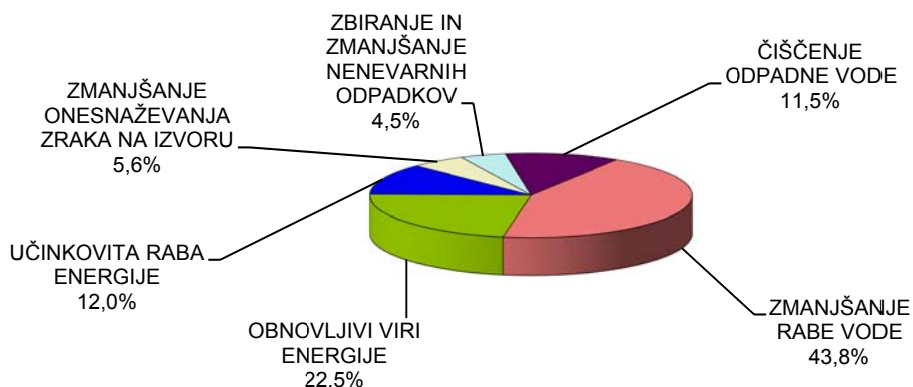
Opomba: PO - pravne osebe, OB – občani

#### 2.1.4. Kreditiranje okoljskih naložb pravnih oseb, samostojnih podjetnikov in zasebnikov

V letu 2013 je potekalo kreditiranje gospodarskih družb, samostojnih podjetnikov in zasebnikov, pa tudi občin, tako kot v letu 2012. Krediti pravnih oseb so v letu 2013 predstavljali dobrih 74 % vseh kreditnih sredstev na podlagi v letu 2013 podpisanih kreditnih pogodb oz. pretežni del celotnega letnega obsega kreditiranja Eko sklada, torej podobno kot v letih 2010, 2011 in 2012, vendar za razliko od leta 2009, ko je ta delež znašal 62 % in leta 2008, ko je bil ta delež večji v korist kreditiranja okoljskih naložb občanov (61 %). Po namenu pa je bi največji delež kreditov pravnih oseb na podlagi podpisanih kreditnih pogodb v letu 2013 dodeljen občinam za naložbe na področju varstva voda in učinkovite rabe vode (55,3 %), za razliko od leta 2012, ko je bil največji delež kreditov namenjen naložbam, ki zmanjšujejo emisije toplogrednih plinov (71,2 %). V letu 2013 je ta delež kreditov v primerjavi z letom 2012 bistveno manjši (34,5 %). Kreditirane naložbe pravnih oseb, samostojnih podjetnikov in zasebnikov na podlagi v letu 2013 podpisanih kreditnih pogodb bodo prispevale k zmanjšanju emisij toplogrednih plinov, izraženo v emisijah CO<sub>2</sub>, za skoraj 15.000 ton letno. Po izvedenih naložbah se bo raba energije zmanjšala za 1,6 GWh letno, kreditirane naložbe pa bodo proizvedle 3,1 GWh »zelene elektrike«.



**Graf 2:** Struktura kreditov pravnih oseb, samostojnih podjetnikov in zasebnikov na podlagi podpisanih kreditnih pogodb v letu 2013 po okoljskih namenih



Javni poziv za kreditiranje pravnih oseb, samostojnih podjetnikov in zasebnikov 50PO13 je v letu 2013 omogočal financiranje okoljskih naložb, ki so navedene v nadaljevanju.

#### Zmanjšanje emisij toplogrednih plinov:

- postavitve oziroma rekonstrukcijo ali razširitev sistemov in naprav za ogrevanje ali hlajenje prostorov in pripravo sanitarne tople vode, ki kot primarni energent uporabljajo energijo, pridobljeno iz obnovljivih virov (biomasa, toploto podtalnice, površinske vode zemlje oziroma kamnitih masivov, sonca, zraka,...),
- postavitve oziroma rekonstrukcijo objektov in naprav za sproizvodnjo toplote in električne energije iz obnovljivih virov, fosilnih goriv ali kombinacije fosilnega goriva in obnovljivih virov oziroma alternativnih goriv, ki bodo pridobile ali ohranile deklaracijo za proizvodno napravo, skladno z vsakokrat veljavnimi predpisi,
- postavitve oziroma rekonstrukcijo objektov in naprav za sproizvodnjo toplote, hladu in električne energije iz obnovljivih virov, fosilnih goriv ali kombinacije fosilnega goriva in obnovljivih virov oziroma alternativnih goriv, ki bodo pridobile ali ohranile deklaracijo za proizvodno napravo, skladno z vsakokrat veljavnimi predpisi,
- izgradnjo razvoda sistema za daljinsko oskrbo s toploto ali hladom, t. j. razdelilnim omrežjem, priključki pri odjemalcih, krmilnimi sistemi ipd.,
- postavitve oziroma rekonstrukcijo ali razširitev objektov in naprav za proizvodnjo električne energije iz obnovljivih virov energije, ki bodo pridobile ali ohranile deklaracijo za proizvodno napravo za pridobivanje električne energije na obnovljive vire, skladno z vsakokrat veljavnimi predpisi, pri tem naložbe v postavitve prostostoječih sončnih elektrarn niso predmet kreditiranja,
- nakup vozil na električni ali hibridni pogon (kombinacija motorja z notranjim izgorevanjem in enega ali več elektromotorjev) za cestni promet, pri katerih emisije CO<sub>2</sub> v kombiniranem načinu vožnje, po podatkih proizvajalca, ne presegajo 110 g/km,
- ukrepe učinkovite rabe energije v proizvodnih, poslovnih in javnih objektih, in sicer:
  - celoten obseg naložbe pri rekonstrukciji oziroma zamenjavi hidravličnih in pnevmatskih agregatov, elektromotornih pogonov in njihovih krmilnih sistemov, sistemov za izrabo odpadne toplote, ogrevalnih in hladilnih sistemov, sistemov prezračevanja z vračanjem toplote odpadnega zraka, s katero se doseže vsaj 25 % prihranek energije,
  - 50 % stroškov naložbe v zamenjavo tehnoloških linij, strojev in naprav, kjer prihranek energije ni edini cilj naložbe, temveč naložba poleg zmanjšanja drugih emisij, izkazuje tudi prihranek primarne energije na enoto proizvoda pri enakem obsegu proizvodnje,
  - povečevanje energijske učinkovitosti naprav za proizvodnjo toplote ne glede na uporabljeni vir energije,

- obnovo obstoječe razsvetljave, ki vključuje regulacijo osvetljevanja in zamenjavo sijalk ali svetil, s katero se doseže vsaj 30 % prihranek električne energije, in je obnova:
  - zunanje razsvetljave, pripravljena skladno z veljavnimi predpisi o mejnih vrednostih svetlobnega onesnaževanja okolja, pri čemer stroški osvetlitve objektov ali drugih zunanjih elementov za namen oglaševanja (npr. panojev) ne sodijo med priznane stroške naložbe,
  - notranje razsvetljave skladno z določili Poglavja 8 tehnične smernice TSG-1-004:2010 »Učinkovita raba energije«, Odredbe o seznamu izdanih tehničnih smernic (Uradni list RS, št. 55/12),
- energijsko prenovo obstoječih stavb, ogrevanih nad 19 °C, za izvedbo enega ali več naslednjih ukrepov:
  - a. toplotno zaščito toplotnega ovoja:
    - zunanjih sten in sten proti neogrevanim prostorom z najmanj 15 cm izolacijskega materiala, s toplotno prevodnostjo  $\lambda \leq 0,045$  W/mK ali ustrezno debelino drugega izolacijskega materiala (d), da bo razmerje  $\lambda/d \leq 0,30$  W/m<sup>2</sup>K. Navedeno razmerje mora biti izkazano tudi v primeru naravnih izolacijskih materialov, in sicer ne glede na vrednost toplotne prevodnosti ( $\lambda$ ).
    - stropa proti neogrevanemu prostoru oziroma ravne ali poševne strehe z najmanj 25 cm izolacijskega materiala, s toplotno prevodnostjo  $\lambda \leq 0,045$  W/mK ali ustrezno debelino drugega izolacijskega materiala (d), da bo razmerje  $\lambda/d \leq 0,18$  W/m<sup>2</sup>K,
  - b. toplotno zaščito tal na terenu ali tal nad neogrevanimi prostori z najmanj 15 cm izolacijskega materiala, s toplotno prevodnostjo  $\lambda \leq 0,045$  W/mK ali ustrezno debelino drugega izolacijskega materiala (d), da bo razmerje  $\lambda/d \leq 0,30$  W/m<sup>2</sup>K,
  - c. vgradnjo energijsko varčnega zunanjšega stavbnega pohišstva in senčil, pri tem vrednosti toplotne prehodnosti, določene po veljavnih standardih, ne smejo presežati vrednosti:
    - 1,3 W/m<sup>2</sup>K pri oknih (steklo in okvir) s profilom iz umetne mase, lesa ali njune kombinacije,
    - 1,6 W/m<sup>2</sup>K pri oknih (steklo in okvir) s profilom iz kovine,
    - 1,4 W/m<sup>2</sup>K pri strešnih oknih,
    - 1,6 W/m<sup>2</sup>K pri vhodnih vratih,
    - 2,0 W/m<sup>2</sup>K pri garažnih vratih,
  - d. vgradnjo sodobnih sistemov ogrevanja in hlajenja z visokim izkoristkom energije,
  - e. namestitvev energijsko učinkovite notranje razsvetljave, ki vključuje nakup svetil, sijalk in regulacije, skladno z določili javnega poziva,
  - f. optimizacijo obstoječih ogrevalnih in prezračevalnih sistemov (termostatski ventili, regulacija in hidravlično uravnoteženje),
  - g. vgradnjo sistema za prezračevanje z vračanjem toplote odpadnega zraka (vse oblike centralnega sistema ali lokalno prezračevanje z vračanjem toplote odpadnega zraka),
  - h. vgradnjo sistema za proizvodnjo električne energije za lastno rabo;
- gradnjo novih stavb v nizkoenergijski ali pasivni tehnologiji, ogrevanih nad 19 °C, za katere bodo predloženi PGD dokumentacija, PZI načrt arhitekture ter PZI načrt strojnih inštalacij ogrevanja in prezračevanja izkazovali, da gre za energijsko visoko učinkovite stavbe, katerih energijska učinkovitost bo v segmentu računske rabe energije za ogrevanje ( $Q_h$ ), izračunana po metodologiji PHPP'07, manjša ali enaka 35 kWh/m<sup>2</sup>a, iz obnovljivih virov energije pa mora biti zagotovljenih najmanj 25 % skupnih letnih potreb po toploti za ogrevanje in pripravo sanitarne tople vode. Izračun energijske učinkovitosti stavbe mora zaradi morebitnega poletnega pregrevanja stavbe vključevati tudi preveritev senčenja in po potrebi hlajenje z aktivnimi energijsko varčnimi sistemi hlajenja.

Novozgrajeni objekt mora izkazovati:

- a. ustrezno toplotno zaščito toplotnega ovoja stavbe,
- b. vgradnjo energijsko varčnega zunanjege stavbnega pohištva,
- c. vgradnjo sodobnih sistemov ogrevanja in hlajenja,
- d. vgradnjo sistema za prezračevanje z vračanjem toplote odpadnega zraka.

Področje zmanjšanja onesnaževanja zraka:

- tehnologije, ki zmanjšujejo onesnaževanje zraka v tehnološkem procesu,
- gradnjo oziroma rekonstrukcijo naprav za čiščenje dimnih plinov in odpadnega zraka,
- nakup novih vozil za cestni promet s pogonom na plin,
- nakup vozil za prevoz tovora z vgrajenim EURO 6 motorjem,
- izvedbo priklopa na plinovod ali namestitvev kurilne naprave, ki kot energent uporablja plin na področjih, ki so, skladno z odlokom o načrtu kakovosti zraka, razglašena za degradirana območja,
- postavitvev kolesarnic, polnilnih postaj za polnjenje električnih baterijskih vozil, vozil na stisnjen zemeljski plin ali bioplin,
- izgradnjo parkirišč po sistemu P+R, z neposredno povezavo na javni potniški promet,
- izvedbo ukrepov, povezanih s spodbujanjem trajnostne mobilnosti, skladno s sprejeto občinsko prometno strategijo, kot so spodbujanje multimodalnosti, uvajanje sistemov »bike share«, »car share«, izgradnjo kolesarskih poti, nakup koles ali drugih podobnih ukrepov.

Področje gospodarjenja z odpadki:

- postavitvev oziroma rekonstrukcijo sistemov in naprav za ločeno zbiranje, obdelavo in energijsko izrabo komunalnih odpadkov, pri čemer predmet kreditiranja ne morejo biti naložbe, ki obsegajo le nakup posod za ločeno zbiranje odpadkov,
- nakup vozil z nadgradnjo ali delovnih strojev, ki imajo vgrajen EURO6 motor in se lahko uporabljajo izključno za zbiranje ali obdelavo odpadkov,
- nakup novih delovnih strojev na hibridni, električni ali plinski pogon, ki so uporabni izključno v postopkih ravnanja z odpadki,
- postavitvev oziroma rekonstrukcijo sistemov, tehnoloških postopkov in naprav za ločeno zbiranje, obdelavo, predelavo in ponovno uporabo odpadkov,
- zamenjavo strešnih kritin, ki vsebujejo azbestna vlakna.

Področje varstva voda in učinkovite rabe vode:

- gradnjo oziroma rekonstrukcijo čistilnih naprav za komunalne in/ali tehnološke odpadne vode,
- nove tehnologije, ki zmanjšujejo onesnaževanje voda v tehnološkem procesu,
- nove proizvodne tehnologije ali izdelki, ki zmanjšujejo porabo ali onesnaževanje vode v uporabni dobi izdelka,
- tehnologije, naprave in nadzorno-regulacijske ukrepe, ki v tehnološkem procesu ali distribucijskem sistemu omogočajo prihranek ali zmanjšanje izgub pitne vode,
- predpripravo in naprave za čiščenje oporečnih virov pitne vode,
- izvedbo ukrepov, ki zmanjšujejo porabo pitne vode (zbiralniki deževnice, sistem izrabe padavinske vode, prekritje objektov z rastlinsko odejo, zadrževalniki padavinske vode,...).

Področje odvajanja odpadnih vod ali oskrbe s pitno vodo:

- gradnjo oziroma rekonstrukcijo javnih in zasebnih kanalizacijskih omrežij za komunalne in/ali padavinske odpadne vode, ki se priključujejo na obstoječe čistilne naprave oziroma se čistilna naprava gradi istočasno,
- gradnjo oziroma rekonstrukcijo javnih in zasebnih vodovodnih omrežij.

Začetne naložbe v okoljske tehnologije za naslednje namene:

- nove tehnološke linije za proizvodnjo izdelkov, ki v svoji življenjski dobi izkazujejo zmanjševanje onesnaževanja okolja (s prihrankom vode, energije ali zmanjšanjem emisij v zrak) in presegajo veljavne okoljske standarde EU,
- spremembo proizvodnega procesa na način, da emisije v okolje po izvedbi posega dosegajo vrednosti, ki so nižje od veljavnih okoljskih standardov EU (preseganje standarda),
- nove tehnologije, s katerimi bodo doseženi višji izkoristki, in/ali zmanjševanje onesnaževanja okolja od že uveljavljenih istovrstnih tehnologij (t.i. demonstracijski projekti),
- postavitve tehnoloških linij oziroma naprav za proizvodnjo biogoriv iz surovin, pridelanih na sonaravni način.

Za naložbe na **področju blaženja podnebnih sprememb** je Eko sklad s pravnimi osebami, samostojnimi podjetniki in zasebniki podpisal 31 kreditnih pogodb v skupnem znesku 7.094.836 EUR ali 34,5 % vseh v letu 2013 za pravne osebe, samostojne podjetnike in zasebnike pogodbeno angažiranih sredstev. Pri teh naložbah gre predvsem za rabo obnovljivih virov energije, predvsem lesne biomase in energije sonca. V letu 2013 je bilo na podlagi podpisanih kreditnih pogodb na področju **rabe obnovljivih virov energije** namenjenih največ sredstev Eko sklada za naložbe v daljinsko ogrevanje in postavitve kotlovnice na lesno biomaso skupne moči 11,7 MW, po višini kreditnih sredstev sledijo naložbe v postavitve 15 sončnih elektrarn s skupno močjo 1,7 MW. Poleg tega je Eko sklad kreditiral tudi izgradnjo 3 hidroelektrarn s skupno močjo 248 kW. Tako bodo našete naložbe prispevale k letni proizvodnji 3,1 GWh »zelene« elektrike in 2,5 GWh toplote ter k letnemu zmanjšanju emisij CO<sub>2</sub> za 11.589 ton.

Kreditni Eko sklada za **naložbe v učinkovito rabo energije** so predstavljali 12,0 % vseh v letu 2013 pogodbeno angažiranih sredstev Eko sklada, in sicer za naložbe, ki se nanašajo na novogradnje nizkoenergijskih poslovno stanovanjskih stavb, na manjšo rabo energije v proizvodnem procesu, zamenjavo razsvetljave, pa tudi na naložbe v soproizvodnjo toplote in električne energije iz fosilnih goriv. Te naložbe bodo po izvedbi prispevale k manjši rabi energije za 1,6 GWh letno in k zmanjšanju emisij CO<sub>2</sub> za 3.379 ton letno.

Eko sklad je v letu 2013 prejel 4 vloge pravne osebe za financiranje naložb v zmanjšanje drugih emisij v zrak, in sicer vse za naložbe v nakup okolju prijaznih tovornih vozil, za kar je namenil skupaj 1.141.864 EUR ali 5,6 % za pravne osebe pogodbeno angažiranih kreditnih sredstev Eko sklada.

Na **področju vodnega okolja** je Eko sklad kreditiral 10 naložb v skupni vrednosti 11.361.573 EUR ali več kot 55 % vseh v letu 2013 za pravne osebe, samostojne podjetnike in zasebnike pogodbeno angažiranih kreditnih sredstev. Gre predvsem za naložbe občin v rekonstrukcijo vodovodnih sistemov za oskrbo s pitno vodo v skupni dolžini 6,2 km, zaradi česar bo zmanjšana poraba pitne vode za skoraj 908 tisoč m<sup>3</sup> letno; naložbe v čistilne naprave za čiščenje pitne vode bodo omogočile letno količino 4,6 milijonov m<sup>3</sup> prečiščene pitne vode; naložbe v gradnjo kanalizacijskega omrežja v skupni dolžini 13,7 km in 3 čistilne naprave za komunalne odpadne vode s skupno kapaciteto 5.841 PE.

Eko sklad je na podlagi 4 podpisanih kreditnih pogodb v letu 2013 namenil 933.686 EUR za izvedbo naložb na **področju ravnanja z odpadki** ali 4,5 % vseh v letu 2013 za pravne osebe, samostojne podjetnike in zasebnike pogodbeno angažiranih kreditnih sredstev. Sredstva so bila namenjena za naložbe v zbiralnice nevarnih odpadkov in naložbe, ki se

nanašajo na predelavo odpadkov. Te naložbe bodo omogočile letno predelavo 225 tisoč ton nenevarnih odpadkov in letno zbiranje 22 tisoč ton nevarnih odpadkov.

### 2.1.5. Kreditiranje okoljskih naložb občanov

Kreditiranje občanov v letu 2013 je predstavljalo slabih 32 % v tem letu porabljenih kreditnih sredstev Eko sklada, kar je za 9 odstotnih točk več kot v letu 2012. Do povečanja tega deleža je prišlo predvsem zaradi možnosti pridobitve nepovratne finančne spodbude in kredita Eko sklada za naložbe v učinkovito rabo energije in rabo obnovljivih virov energije, ki so izpolnjevale pogoje javnega poziva za dodeljevanje nepovratnih sredstev, in katerih priznani stroški so presegali 10.000 EUR. Za razliko od pravnih oseb pa je bil pretežni del kreditnih sredstev Eko sklada na podlagi v letu 2013 podpisanih kreditnih pogodb z občani namenjen naložbam, ki zmanjšujejo emisije toplogrednih plinov (94,2 %), zato se učinki kreditiranih naložb občanov kažejo predvsem na področju blaženja podnebnih sprememb. Emisije toplogrednih plinov, izražene v emisijah CO<sub>2</sub>, se bodo po izvedenih naložbah občanov, za katere so bile v letu 2013 podpisane kreditne pogodbe, zmanjšale za 1.037 ton letno. Izvedene naložbe pa bodo prispevale k manjši rabi energije za 8,2 GWh letno in k letni proizvodnji 141 MWh »zelenih elektrike«.

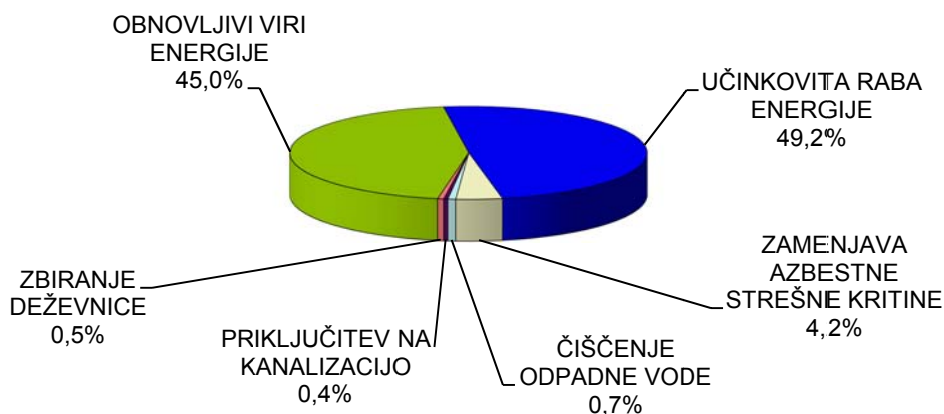
V okviru javnega poziva 49OB13 so bili občanom na voljo krediti Eko sklada za naslednje namene:

- vgradnja naprav in sistemov za ogrevanje prostorov oziroma pripravo sanitarne tople vode, pri katerih so vir toplote kondenzacijski kotli,
- vgradnja toplotnih podpostaj ali postaj za priklop na toplovodno omrežje daljinskega ogrevanja,
- vgradnja sistemov za prezračevanje z vračanjem toplote odpadnega zraka (rekuperacija),
- vgradnja solarnega ogrevalnega sistema,
- vgradnja toplotne črpalke za pripravo sanitarne tople vode in/ali centralno ogrevanje stanovanjske stavbe,
- vgradnja učinkovitih kurilnih naprav na lesno biomaso - na polena, pelete ali sekance. Kurilna naprava mora imeti, skladno z zahtevami standarda SIST EN 303-5, naslednje toplotno-tehnične karakteristike: izkoristek pri nazivni toplotni moči mora biti večji ali enak 90 %, vrednost emisij celotnega prahu mora biti manjša od 40 mg/m<sup>3</sup>, vrednost emisij ogljikovega monoksida pa manjša od 500 mg/m<sup>3</sup>. Za vgradnjo peletne peči z vodnim toplotnim prenosnikom (kamin), ki bo priklopljena na centralno ogrevanje, pa mora imeti, skladno z zahtevami standarda SIST EN 14785, naslednje toplotno-tehnične karakteristike: izkoristek pri nazivni toplotni moči mora biti večji ali enak 90 %, vrednost emisij celotnega prahu mora biti manjša od 20 mg/m<sup>3</sup>, vrednost emisij ogljikovega monoksida pa manjša od 250 mg/m<sup>3</sup>. Vrednosti emisij kurilne naprave morajo biti določene pri normni temperaturi 273 K in tlaku 101,3 kPa ter računski vsebnosti kisika 13 % v suhih dimnih plinih,
- namestitev naprav oz. izgradnja objektov za pridobivanje električne energije s pomočjo sonca, vode ali vetra z nazivno močjo do 50 kW,
- namestitev naprav za mikro soproizvodnjo toplote in električne energije z visokim izkoristkom in nazivno močjo naprave do 50 kW,
- zamenjava stavbnega pohištva, t.j. oken, balkonskih vrat in fiksnih zasteklitev z energijsko učinkovitim, s toplotno prehodnostjo celotnega okna  $U \leq 1,2 \text{ W/m}^2\text{K}$  (zasteklitev in okvir skupaj), skladno s standardom SIST EN ISO 10077-1(2) oziroma SIST EN ISO 12567-1(2),
- izvedba toplotne izolacije fasade skupaj s podstavkom oz. coklom z najmanj 15 cm izolacijskega materiala s toplotno prevodnostjo  $\lambda \leq 0,045 \text{ W/mK}$  ali ustrezno



- debelino drugega izolacijskega materiala ( $d$ ), da bo razmerje  $\lambda/d$  manjše ali enako od  $0,30 \text{ W/m}^2\text{K}$ ,
- izvedba toplotne izolacije strehe oziroma stropa proti neogrevanemu prostoru z najmanj  $25 \text{ cm}$  izolacijskega materiala s toplotno prevodnostjo  $\lambda \leq 0,045 \text{ W/mK}$  ali ustrezno debelino drugega izolacijskega materiala ( $d$ ), da bo razmerje  $\lambda/d$  manjše ali enako od  $0,18 \text{ W/m}^2\text{K}$ ,
  - izvedba toplotne izolacije tal nad neogrevano kletjo ali nad neogrevanim prostorom in tal nad zunanjim zrakom z najmanj  $15 \text{ cm}$  izolacijskega materiala s toplotno prevodnostjo  $\lambda \leq 0,045 \text{ W/mK}$  ali ustrezno debelino drugega izolacijskega materiala ( $d$ ), da bo razmerje  $\lambda/d$  manjše ali enako od  $0,30 \text{ W/m}^2\text{K}$ ,
  - gradnja, rekonstrukcija ali nakup nizkoenergijske in pasivne stanovanjske stavbe, ki je lahko eno ali dvostanovanjska hiša, za katero je bilo pridobljeno pravnomočno gradbeno dovoljenje, in katere energijska učinkovitost bo v segmentu računske rabe energije za ogrevanje ( $Q_h$ ), izračunane po metodi za pasivne stavbe »PHPP'07«, manjša ali enaka  $35 \text{ kWh/m}^2\text{a}$ ; dovoljena je le vgradnja zunanjega stavbnega pohištva s toplotno prehodnostjo  $U \leq 1,0 \text{ W/m}^2\text{K}$ , skladno s smernico RAL montaže; za okna, fiksne zasteklitve in balkonska vrata je dovoljena najmanj trojna zasteklitev; toplotna prehodnost zunanjega stavbnega pohištva in toplotne prevodnosti izolacijskih materialov v toplotnem ovoju stavbe morajo biti razvidne iz ustreznih dokazil skladno z zahtevami dokumentacije za prijavo; obvezna je vgradnja centralnega prezračevanja z energijsko učinkovitostjo vračanja toplote odpadnega zraka najmanj  $80 \%$  ter učinkovito rabo električne energije za pogon, in sicer največ  $0,45 \text{ Wh/m}^3$ ; priporočljiva je vgradnja sodobnih generatorjev toplote, naprav z visoko energijsko učinkovitostjo, ne glede na uporabljani energent ali majhno količino toplote, ki jo je potrebno proizvesti na letnem nivoju; v kolikor je za ogrevanje in pripravo sanitarne tople vode predvidena uporaba fosilnih goriv, je dovoljena le vgradnja plinskih kondenzacijskih naprav; direktno ogrevanje z električno energijo v obsegu več kot  $10 \%$  letnih potreb po toploti za ogrevanje in pripravo sanitarne tople vode ni dopustno; stanovanjska stavba mora izpolniti tudi zahtevo po minimalno  $25 \%$  pokrivanju toplotnih potreb iz obnovljivih virov energije,
  - nakup velikih gospodinjskih aparatov (štedilniki, hladilniki in zamrzovalniki ali njihove kombinacije, pralni, sušilni in pomivalni stroji), ki so po porabi energije razvrščeni v energijski razred A+ ali višje,
  - nakup osebnih avtomobilov, motornih koles, koles z motorjem in koles (pedelec, ebike ipd.) na električni ali hibridni pogon, pri katerih znašajo emisije  $\text{CO}_2$  v kombiniranem načinu vožnje, po podatkih proizvajalca, največ  $110 \text{ g/km}$ ,
  - priključitev obstoječih objektov na javno kanalizacijsko omrežje,
  - nakup in vgradnja malih (individualnih ali skupinskih) čistilnih naprav za komunalne odpadne vode do 25 populacijskih enot (PE).
  - prekritje objektov z rastlinsko odejo (zmanjšanje koeficienta odtoka padavinskih voda).
  - zamenjava strešne kritine, ki vsebuje azbestna vlakna,
  - namestitev naprav za zbiranje in distribucijo deževnice,
  - namestitev naprav za mehansko, kemično in biološko čiščenje pitne vode,
  - zagotavljanje oskrbe s pitno vodo (kjer javna oskrba ni predvidena).

**Graf 3:** Struktura kreditov občanov na podlagi podpisanih kreditnih pogodb v letu 2013 po okoljskih namenih



V letu 2013 je bilo z občani podpisanih 523 kreditnih pogodb za izvedbo različnih investicijskih projektov na področju učinkovite rabe energije in rabe obnovljivih virov energije, od tega 218 na področju učinkovite rabe energije in 305 na področju rabe obnovljivih virov energije. Sredstva Eko sklada v višini 6.670.396 EUR ali več kot 94 % vseh, v letu 2013 za občane pogodbeno angažiranih kreditnih sredstev, so bila tako namenjena za ukrepe na področjih učinkovite rabe energije in rabe obnovljivih virov energije z namenom zmanjšanja emisij toplogrednih plinov, in sicer

- **3.487.200 EUR** za naložbe **učinkovite rabe energije** za ustrezno toplotno izolacijo fasad v skupni površini 18.083 m<sup>2</sup>, ustrezno toplotno izolacijo streh v skupni površini 5.356 m<sup>2</sup>, ustrezno toplotno izolacijo tal v skupni površini 786 m<sup>2</sup>; za vgradnjo 985 m<sup>2</sup> energijsko varčnega zunanjega stavbnega pohištva; za nakup 29 kosov različnih velikih gospodinjskih aparatov najmanj energijskega razreda A; za namestitvev 29 centralnih in lokalnih naprav za prezračevanje z vračanjem toplote odpadnega zraka, za namestitvev 16 energijsko učinkovitih kondenzacijskih kotlov s skupno močjo 357 kW; na področju učinkovite rabe energije v prometu je Eko sklad podpisal kreditne pogodbe za nakup 19 vozil na hibridni in električni pogon; z vsemi navedenimi ukrepi se bo zmanjšala raba energije, ki je v Sloveniji še vedno pridobljena pretežno iz fosilnih goriv, za 2,7 GWh na leto, emisije CO<sub>2</sub> pa se bodo znižale za 407 ton na leto; in
- **3.183.196 EUR** za naložbe **rabe obnovljivih virov energije** – za namestitvev 176 toplotnih črpalk za ogrevanje in pripravo sanitarne tople vode s skupno električno nazivno močjo 1.876 kW in 19 toplotnih črpalk samo za pripravo sanitarne tople vode, 57 kotlov na lesno biomaso s skupno močjo 1.428 kW, vgradnja 99 m<sup>2</sup> sprejemnikov sončne energije, postavitvev 6 sončnih elektrarn s skupno nazivno močjo 138 kW, ki bodo proizvedle 141 MWh »zelene elektrike«; izvedba vseh navedenih ukrepov bo prispevala k zmanjšanju rabe fosilnih goriv in s tem k manjši rabi energije za 5,5 GWh na leto ter k znižanju emisij CO<sub>2</sub> za 630 ton na leto.

Za naložbe občanov **na področju ravnanja z odpadki** pa je Eko sklad na podlagi 24 podpisanih kreditnih pogodb v skupnem znesku 294.346 EUR ali dobrih 4 % vseh v letu 2013 za občane pogodbeno angažiranih sredstev, kreditiral zamenjavo in ustrezno deponiranje 6.372 m<sup>2</sup> strešne kritine, ki vsebuje azbestna vlakna. Delež kreditnih sredstev Eko sklada v letu 2013 na področju ravnanja z odpadki je v primerjavi z letom 2012 manjši.

Na **področju vodnega okolja** je Eko sklad s krediti na podlagi 11 podpisanih kreditnih pogodb v skupni vrednosti 114.988 EUR ali 1,6 % vseh v letu 2013 za občane pogodbeno angažiranih sredstev, kreditiral namestitvev 14 malih čistilnih naprav za čiščenje odpadnih vod, priključitev na javno kanalizacijsko omrežje in namestitvev 10 zbiralnikov deževnice.

## 2.2 Dodeljevanje nepovratnih finančnih spodbud v letu 2013

Na področju dodeljevanja nepovratnih finančnih spodbud je bilo leto 2013 podobno delovno intenzivno kot pretekla leta, saj je bilo rešenih skoraj 15.000 zadev, v tem je več kot 13.600 pozitivno rešenih zadev z izdanimi odločbami o dodelitvi pravice do nepovratne finančne spodbude in malo manj kot 1.300 negativno rešenih zadev z izdanimi odločbami za zavrnitev vloge, ki niso izpolnjevale pogojev javnih pozivov ali zavrženje niso bile pravočasno in ustrezno dopolnjene. Nepovratne finančne spodbude v letu 2013 je Eko sklad dodeljeval na podlagi Energetskega zakona in Programa porabe sredstev Sklada za podnebne spremembe v letih 2013, 2014 in 2015.

Tako je Eko sklad izvajal dodeljevanje nepovratnih finančnih spodbud v letu 2013 na podlagi energetskega zakona in uredbe o zagotavljanju prihrankov energije pri končnih odjemalcih na podlagi šestih javnih pozivov, ki so omenjeni v nadaljevanju.

Od prejetih skoraj 12.000 vlog na dveh v letu 2013 objavljenih javnih pozivih 18SUB-OB13 in 19SUB-OB13 je bilo pozitivno rešenih skoraj 11.000 vlog, za katere so bile izdane odločbe o dodelitvi pravice do nepovratne finančne spodbude, 534 vlog pa je bilo v tem času zavrženih in zavrnjenih. Vse vloge torej v istem letu niso bile rešene, zato obdelava pravočasno prejetih vlog poteka še v letu 2014.

Eko sklad je v letu 2013 dodeljeval tudi nepovratne finančne spodbude za naložbe v stanovanjskih stavbah na podlagi javnih pozivov iz preteklih let 2010, 2011 in 2012.

Poleg omenjenega je Eko sklad v letu 2013 nadaljeval z izvajanjem programov za izboljšanje energijske učinkovitosti v prometu in spodbujal naložbe v okolju prijazna vozila, pa tudi z izplačevanjem nepovratnih sredstev po posebnem javnem pozivu za nepovratna sredstva, ki ga je v letu 2011 Eko sklad namenil občinam za gradnjo oz. prenovo nizkoenergijskih in pasivnih stavb za izvajanje vzgojno izobraževalne dejavnosti, kar je tudi posebej predstavljeno v nadaljevanju tega poročila.

Poleg vsega navedenega je Eko sklad izvedel še zadnje izplačilo v višini 12.000 EUR nepovratnih sredstev za naložbo v gradnjo nizkoenergijske hiše na podlagi prvega javnega razpisa 1SUB-OB08, ki ga je Eko sklad izvajal po pooblastilu takratnega Ministrstva za okolje in prostor.

Tako je bilo v letu 2013 skupaj izplačanih 25.849.457 EUR nepovratnih sredstev, in sicer:

- za ukrepe učinkovite rabe energije in rabe obnovljivih virov energije v stanovanjskih stavbah 24.708.479 EUR (v tem je 12.000 EUR za vlogo iz prvega javnega razpisa 1SUB-OB08),
- za okolju prijazna vozila 122.000 EUR in
- za nizkoenergijsko gradnjo ali prenovo stavb v lasti občin za izvajanje vzgojno izobraževalne dejavnosti 1.018.978 EUR.

**Vse izvedene naložbe, za katere so bila v letu 2013 izplačana nepovratna sredstva, prispevajo k manjši rabi energije za 197,5 GWh letno in s tem k zmanjšanju emisij CO<sub>2</sub> za več kot 29.100 ton letno, izračunano na podlagi Pravilnika o metodah za določanje prihrankov energije pri končnih odjemalcih (Ur. l. RS, št. 62/13).**

V letu 2013 je bilo na podlagi Uredbe o zagotavljanju prihrankov energije pri končnih odjemalcih odobrenih skupaj skoraj 25 milijonov EUR nepovratnih finančnih spodbud



občanom za ukrepe učinkovite rabe energije in rabe obnovljivih virov energije v stanovanjskih stavbah, izplačanih pa je bilo skupaj 24,7 milijonov EUR nepovratnih sredstev, kar je razvidno iz spodnjega pregleda vseh v letu 2013 dodeljenih nepovratnih finančnih spodbud za naložbe občanov v stanovanjskih stavbah, prikazano po posameznih ukrepih.

**Tabela 5:** Pregled vseh v letu 2013 dodeljenih nepovratnih finančnih spodbud občanom za naložbe v stanovanjskih stavbah po posameznih ukrepih

Ukrep	Vrednost v EUR			
	Odobreno		Podpisane pogodbe	Izplačano
	Št. naložb	Na podlagi izdanih odločb		
Solarni ogrevalni sistemi	1.248	1.122.676	1.106.133	1.175.211
Toplotne črpalke	5.439	4.492.340	4.445.285	4.178.407
Kotli na lesno biomaso	3.501	5.144.461	5.118.384	5.354.457
Zamenjava zunanjšega stavbnega pohištva	1.841	2.593.806	2.581.473	2.587.369
Toplotna izolacija fasade	1.996	8.258.414	8.247.014	8.021.967
Toplotna izolacija strehe	584	707.269	707.697	626.967
Energijsko učinkovito prezračevanje	471	773.053	769.889	652.692
Priključitev na daljinsko ogrevanje na obnovljiv vir energije	2	4.000	0	0
Gradnja ali nakup nove NEH/PH	144	1.762.512	1.758.351	1.823.819
Nakup stanovanj v večstanovanjski pasivni stavbi	2	28.725	28.725	114.325
Vgradnja termostatskih ventilov in hidravlično uravnoteženje ogrevalnih sistemov	22	101.685	101.685	134.362
Vgradnja sistema delitve stroškov	0	0	0	26.903
<b>Skupaj</b>	<b>15.250</b>	<b>24.988.941</b>	<b>24.864.636</b>	<b>24.696.479</b>

Izplačano je bilo še 12.000 EUR nepovratnih sredstev, in sicer za gradnjo nizkoenergijske hiše po javnem razpisu 1SUB-OB08 iz leta 2008.

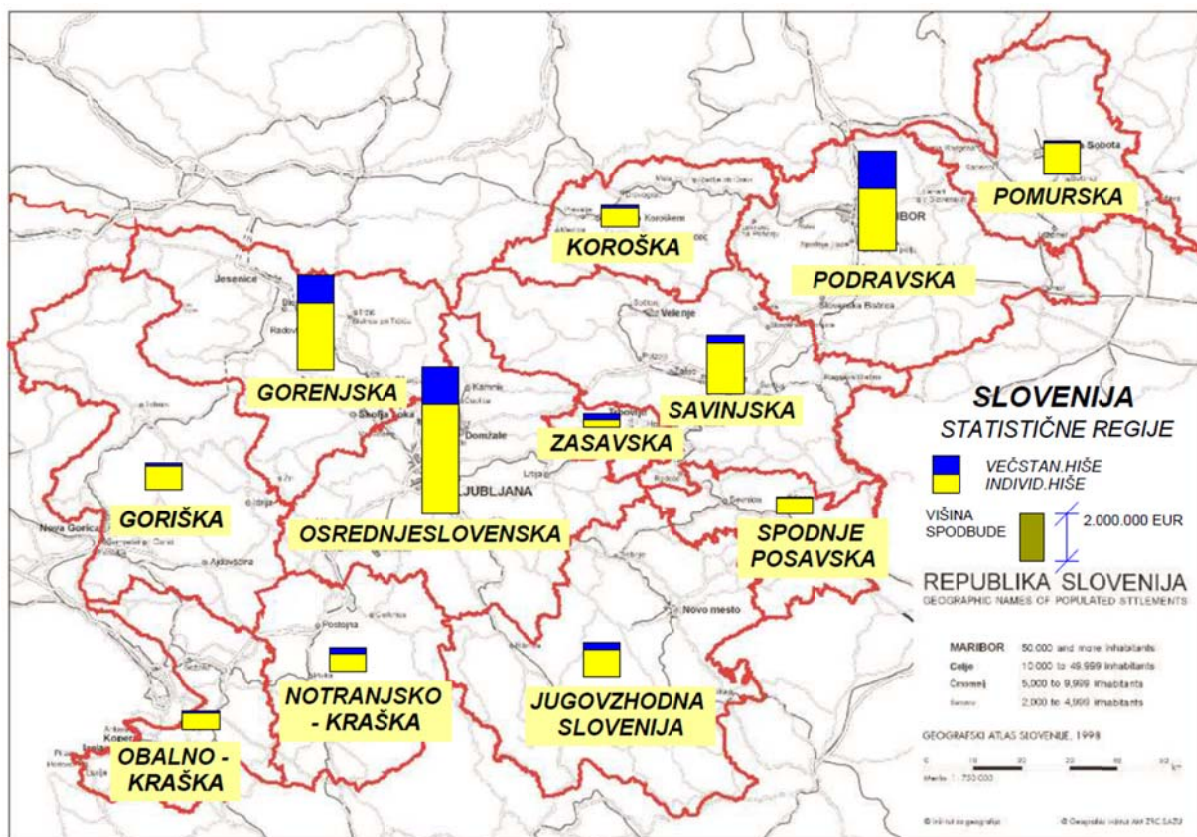
Iz podatkov izhaja, da je bilo največ nepovratnih sredstev izplačanih za toplotno izolacijo 776.264 m<sup>2</sup> fasad, sledi vgradnja 3.678 kotlov na lesno biomaso s skupno močjo 92,6 MW in vgradnja 2.415 toplotnih črpalk s skupno močjo 24,7 MW za ogrevanje stanovanjskih stavb in pripravo sanitarne tople vode ter 2.705 toplotnih črpalk samo za pripravo sanitarne tople vode. Zamenjano je bilo 27.332 m<sup>2</sup> zunanjšega stavbnega pohištva in vgrajenih 1.288 solarnih ogrevalnih sistemov s skupno površino 7.760 m<sup>2</sup>. Vgrajenih je bilo 402 energijsko učinkovitih naprav za prezračevanje z vračanjem toplote odpadnega zraka, in sicer 281 za centralno in 121 za lokalno prezračevanje. Poudariti pa je tudi potrebno, da je bilo v letu 2013 izplačanih več kot 1,8 milijona EUR za gradnjo 154 nizkoenergijskih in pasivnih hiš s skupno neto ogrevano površino 27.291 m<sup>2</sup>.

**Naložbe v stanovanjskih stavbah, za katere so bila v letu 2013 izplačana nepovratna sredstva, prispevajo k manjši rabi energije za 197,4 GWh letno in s tem k zmanjšanju emisij CO<sub>2</sub> za skoraj 29.106 ton letno.**

V letu 2013 izplačane nepovratne finančne spodbude za naložbe učinkovite rabe energije in rabe obnovljivih virov energije stanovanjskih stavbah v višini 24,7 milijonov EUR so bile pri občanah vzvod za izvedbo naložb v trajnostne dobrine v višini 145,0 milijonov EUR. To je pozitivno vplivalo na poslovanje mnogih poslovnih subjektov, kakor tudi na ohranjanje in odpiranje novih delovnih mest, ki jih dejavnost prinaša. Nepovratne finančne spodbude se izplačujejo na podlagi predloženih in plačanih računov za naprave in storitve, ki so predmet spodbud, zato so prejemniki spodbud od izvajalcev zahtevali izdajanje računov, kar je v tem sektorju zmanjševalo delež sive ekonomije in ugodno vplivalo na davčne prihodke države.

Eko sklad je dodeljeval nepovratne finančne spodbude za naložbe učinkovite rabe in rabe obnovljivih virov energije v stanovanjskih stavbah na območju celotne Slovenije. V nadaljevanju je prikazana regionalna porazdelitev v letu 2013 izplačanih nepovratnih sredstev za te naložbe.

**Slika 2:** Regionalna porazdelitev izplačanih nepovratnih finančnih spodbud občanom za naložbe učinkovite rabe in rabe obnovljivih virov energije v stanovanjskih stavbah v letu 2013



Poleg navedenega je Eko sklad v novembru 2013 dodeljeval nepovratne finančne pomoči za okolju prijazna tovorna vozila in avtobuse. Vlada Republike Slovenije je namreč na svoji seji dne 12. 9. 2013 sprejela Program porabe sredstev Sklada za podnebne spremembe v letih 2013, 2014 in 2015. Sprejeti program določa porabo sredstev za spodbujanje ukrepov učinkovite rabe energije in ukrepov za izboljšanje kakovosti zraka na območjih, ki so zaradi prekomerne onesnaženosti zraka s  $PM_{10}$  uvrščena v razred največje obremenjenosti. Predmet sofinanciranja so lahko ukrepi energijske sanacije stavb in spodbujanje priklopa na daljinsko ogrevanje na lesno biomaso v gospodinjstvih, javnem sektorju, zasebnih gospodarskih družbah in pri samostojnih podjetnikih, pa tudi nakup novih vozil javnega potniškega prometa ter nakup novih avtobusov in tovornih EEV vozil ali vozil z motorjem EURO 6.

Eko sklad je na podlagi rebalansa poslovnega in finančnega načrta za leto 2013 in podpisane pogodbe z Ministrstvom za kmetijstvo in okolje prevzel opravljanje nalog po zgoraj omenjenem programu za račun ministrstva in do konca leta 2013 dodelil skoraj 4 milijone EUR nepovratnih sredstev upravičencem za nakup novih avtobusov in tovornih EEV vozil ali vozil z motorjem EURO VI.

## **2.2.1 Nepovratna sredstva po pooblastilu Ministrstva za okolje in prostor**

Eko sklad je dodatne dejavnosti na področju učinkovite rabe energije in rabe obnovljivih virov energije v stanovanjskih stavbah pričel izvajati že v letu 2008. Konec januarja istega leta je Vlada RS sprejela Nacionalni akcijski načrt za energetske učinkovitost za obdobje 2008 - 2016, Eko sklada pa naložila izvajanje programov za spodbujanje energijske učinkovitosti in zagotovila sredstva v višini 7,5 milijona EUR. Eko sklad je tako v maju 2008 v imenu in za račun Ministrstva za okolje in prostor objavil prvi javni razpis za nepovratne finančne spodbude občanom za rabo obnovljivih virov energije in večjo energijsko učinkovitost stanovanjskih stavb 1SUB-OB08. V letu 2009 je takratno Ministrstvo za okolje in prostor v proračunu RS za te namene zagotovilo dodatne 4 milijone EUR in omogočilo nadaljevanje dodeljevanja nepovratnih finančnih spodbud v okviru omenjenega razpisa.

### **2.2.1.1 Dodeljevanje nepovratnih finančnih spodbud občanom po programu iz leta 2008**

Po javnem razpisu 1SUB-OB08 je bilo v prvem četrtletju leta 2013 izplačano 12.000 EUR za gradnjo nizkoenergijske stanovanjske stavbe. To je bilo zadnje črpanje po omenjenem javnem razpisu. Namenska sredstva, ki so ostala neporabljena v znesku 638.368 EUR, so se v mesecu maju 2013 s sklepom direktorja Eko sklada prenesla v zbrana sredstva po Energetskem zakonu in so namenjena za sofinanciranje naložb v ukrepe učinkovite rabe energije in rabe obnovljivih virov energije na drugih javnih pozivih z namenom uresničevanja Akcijskega načrta za energetske učinkovitost, sprejetega za obdobje 2008 do 2016.

## **2.2.2 Nepovratna sredstva Eko sklada po energetskem zakonu**

Spremembe in dopolnitve energetskega zakona so Eko sklada že v letu 2010 dodelile neposredno pristojnost dodeljevanja nepovratnih finančnih spodbud in tudi zbiranja namenskih izvenproračunskih sredstev iz naslova prispevka za povečanje učinkovitosti rabe električne energije in dodatka k ceni toplote in k ceni goriv za povečanje energijske učinkovitosti.

### **2.2.2.1 Zbiranje sredstev za dodeljevanje nepovratnih finančnih spodbud v letu 2013**

Zakon o spremembah in dopolnitvah Energetskega zakona (Ur. l. RS, št. 70/08) je v 66.b in 67. členu določil, da morajo sistemski operaterji ter dobavitelji električne energije, toplote iz distribucijskega omrežja, plina in tekočih goriv končnim odjemalcem zagotoviti prihranke energije pri končnih odjemalcih. Za doseganje teh prihrankov morajo zbirati določen prispevek in dodatek ter izvajati programe za izboljšanje energetske učinkovitosti.

S spremembo zakona je Eko sklad prevzel naloge pripravljanja in izvajanja programov za izboljšanje energijske učinkovitosti in zagotavljanje prihrankov energije pri končnih odjemalcih namesto vseh dobaviteljev toplote, ki so dobavljali odjemalcem manj kot 75 GWh toplote letno, ter vseh dobaviteljev električne energije, plinastih goriv ali tekočih goriv za ogrevanje, ki so dobavljali manj kot 300 GWh energije letno (mali zavezanci) in tudi vseh dobaviteljev tekočih goriv za pogonski namen. Eko sklada je bilo naloženo tudi zbiranje

finančnih sredstev, ki jih zavezanci nakazujejo za izvajanje programov izboljšanja energijske učinkovitosti.

Uredba o zagotavljanju prihrankov energije pri končnih odjemalcih (Ur. l. RS, št. 114/09 in 57/11) je določila višino prispevka in dodatkov, ter tako za obdobje 2010 - 2014 zagotovila sistemski vir sredstev za izvajanje programov in ukrepov izboljšanja energijske učinkovitosti.

Eko sklad je v letu 2013 nadaljeval z izstavljanjem računov za dodatke za zagotavljanje prihrankov energije malim zavezancem na podlagi podatkov o dobavljeni daljinski toploti, plinu in tekočih gorivih končnim odjemalcem v preteklem mesecu, z rokom plačila 30 dni od datuma izstavitve računa in Centru za podpore z rokom plačila 8 dni od izstavitve računov za prispevek za povečanje učinkovitosti rabe električne energije, izstavljenih malim zavezancem dobaviteljem električne energije končnim odjemalcem.

V letu 2013 je Eko sklad skladno z uredbo zavezancem izstavil račune v skupnem znesku 27.160.551 EUR, zbral pa je 23.235.522 EUR sredstev, saj imajo zavezanci praviloma 30 dnevni rok plačila.

### 2.2.2.2 Dodeljevanje nepovratnih finančnih spodbud po programih iz leta 2010, 2011 in 2012

V letu 2013 so potekale še aktivnosti v zvezi z vlogami, ki so pravočasno prispele na javne pozive, objavljene v letih 2010, 2011 in 2012. Od 1.1. do 31.12. 2013 je bilo po javnih pozivih iz preteklih let odobrenih 5.437.188 EUR nepovratnih finančnih spodbud za 3.117 naložbenih ukrepov, podpisanih je bilo 2.822 pogodb o dodelitvi pravice do nepovratne finančne spodbude v skupni vrednosti 5.529.339 EUR, občanom, ki so pravilno in pravočasno zaključili spodbujane naložbe, pa je bilo izplačanih 11.716.024 EUR nepovratnih sredstev za naslednje ukrepe:

**Tabela 6:** Dodeljevanje nepovratnih finančnih spodbud po javnih pozivih iz leta 2010, 2011 in 2012

Ukrep	Vrednost v EUR			
	Odobreno		Podpisane pogodbe	Izplačano
	Št. naložb	Na podlagi izdanih odločb		
Solarni ogrevalni sistemi	289	296.257	292.881	584.860
Toplotne črpalke	1.060	961.067	977.984	1.772.528
Kotli na lesno biomaso	853	1.236.487	1.262.834	2.340.426
Zamenjava zunanjega stavbnega pohošča	314	447.192	453.888	904.769
Toplotna izolacija fasade	286	983.547	1.015.051	3.370.439
Toplotna izolacija strehe	93	111.938	115.851	274.019
Energijsko učinkovito prezračevanje	127	223.445	230.571	458.457
Priključitev na daljinsko ogrevanje na obnovljiv vir energije	2	4.000	0	0
Gradnja ali nakup nove NEH/PH	88	1.117.772	1.124.796	1.754.028



Nakup stanovanj v večstanovanjski pasivni stavbi	2	28.725	28.725	114.325
Vgradnja termostatskih ventilov in hidravlično uravnoteženje ogrevalnih sistemov	3	26.758	26.758	115.270
Vgradnja sistema delitve stroškov	0	0	0	26.903
<b>Skupaj</b>	<b>3.117</b>	<b>5.437.188</b>	<b>5.529.339</b>	<b>11.716.024</b>

Iz podatkov izhaja, da je bilo največ nepovratnih sredstev na podlagi javnih pozivov iz leta 2010 izplačanih za gradnjo nizkoenergijskih in pasivnih hiš, sledi toplotna izolacija fasad in zamenjava zunanjega stavbnega pohištva.

### 2.2.2.3 Dodeljevanje nepovratnih finančnih spodbud po programu iz leta 2013

Že konec leta 2012 je Eko sklad v okviru Poslovnega in finančnega načrta za leto 2013 pripravil Program za dodeljevanje nepovratnih finančnih spodbud občanom za izboljšanje energetske učinkovitosti z namenom doseganja prihrankov energije v letu 2013 na podlagi Energetskega zakona in Uredbe o zagotavljanju prihrankov energije pri končnih odjemalcih. Ta program je obravnaval in sprejel nadzorni svet Eko sklada, Vlada Republike Slovenije pa ga je potrdila 18. decembra 2012.

V letu 2013 sta bila tako odprta dva javna poziva za dodeljevanje nepovratnih finančnih spodbud občanom za ukrepe učinkovite rabe energije in rabe obnovljivih virov energije v stanovanjskih stavbah v skupnem znesku 20,0 mio EUR.

Za spodbujanje izvedbe različnih ukrepov učinkovite rabe energije in rabe obnovljivih virov energije v eno ali dvostanovanjskih stavbah oziroma posameznih stanovanjih na javnem pozivu 18SUB-OB13 je bilo namenjenih 15,5 milijonov EUR, in sicer za naslednje ukrepe:

- vgradnja solarnega ogrevalnega sistema,
- vgradnja kurilne naprave za centralno ogrevanje na lesno biomaso,
- vgradnja toplotne črpalke,
- priključitev na daljinsko ogrevanje na obnovljiv vir energije ob prvi vgradnji sistema centralnega ogrevanja v starejši stanovanjski stavbi,
- vgradnja lesenega zunanjega stavbnega pohištva v starejši stanovanjski stavbi,
- toplotna izolacija fasade starejše stanovanjske stavbe,
- toplotna izolacija strehe ali stropa proti neogrevanemu prostoru v starejši stanovanjski stavbi,
- vgradnja prezračevanja z vračanjem toplote odpadnega zraka,
- gradnja ali nakup nizkoenergijske in pasivne stanovanjske stavbe in
- nakup stanovanjske enote v tri ali večstanovanjski stavbi, zgrajeni ali prenovljeni v pasivnem energijskem razredu.

Višina spodbude je bila pri večini naštetih ukrepov, za katere je bilo mogoče dodeliti nepovratna sredstva Eko sklada, razen za gradnjo ali nakup nizkoenergijske in pasivne eno ali dvostanovanjske stavbe ter nakup stanovanjske enote v večstanovanjski stavbi, zgrajeni ali prenovljeni v pasivnem energijskem razredu, omejena na 25 % priznanih stroškov naložbe, hkrati je bila za vsak posamezen ukrep določena omejitev višine spodbude v absolutnem znesku, pri nekaterih ukrepih pa je bila določena tudi omejitev obsega naložbe.

Za izvedbo določenih ukrepov učinkovite rabe energije in rabe obnovljivih virov energije pri obnovi tri ali večstanovanjskih stavb je veljal javni poziv z oznako 19SUB-OB13, za kar je bilo razpisanih 4,5 milijona EUR nepovratnih sredstev. Podobno kot v letih 2011 in 2012 so upravičeni občani na podlagi javnega poziva lahko pridobili nepovratna sredstva za načrtovano naložbo obnove večstanovanjske stavbe, in sicer:

- toplotno izolacijo fasade,
- toplotno izolacijo strehe oziroma stropa proti neogrevanemu prostoru,
- vgradnjo naprave za centralno ogrevanje na obnovljiv vir energije in
- vgradnjo termostatskih ventilov in hidravlično uravnoteženje ogrevalnih sistemov.

Na tem javnem pozivu je vlogo v imenu upravičencev lahko vložil upravnik stavbe, skupnost lastnikov ali pooblaščen predstavnik. Upravičene osebe so v primeru izpolnjevanja pogojev poziva pridobile pravico do nepovratnih sredstev v višini 25 % priznanih stroškov naložbe, višine spodbud pa so bile s pozivom omejene tudi nominalno. Za socialno šibke upravičence je bila ta spodbuda višja in je znašala 100 % priznanih stroškov naložbe.

Glede na izjemno veliko število prejetih vlog je bil javni poziv 18SUB-OB13 predčasno zaključen 19. julija 2013, javni poziv 19SUB-OB13 pa 11. oktobra 2013. Tako je na oba javna poziva pravočasno prispelo 11.968 vlog, in sicer:

- na javni poziv 18SUB-OB13 je prispelo 11.343 vlog in
- na javni poziv 19SUB-OB13 je prispelo 625 vlog.

Vse prejete vloge v letu 2013 niso bile obdelane, zato obdelava teh vlog (približno 600) poteka še v letu 2014.

Od 1. 1 do 31. 12. 2013 je bilo po obeh javnih pozivih 18SUB-OB13 in 19SUB-OB13 odobrenih 19.551.753 EUR nepovratnih finančnih spodbud za 12.133 naložbenih ukrepov, podpisanih je bilo 10.991 pogodb o dodelitvi pravice do nepovratne finančne spodbude v skupni vrednosti 19.335.297 EUR, občanom, ki so pravilno in pravočasno zaključili spodbujane naložbe, pa je bilo izplačanih 12.980.455 EUR nepovratnih sredstev za naslednje ukrepe:

**Tabela 8:** Dodeljevanje nepovratnih finančnih spodbud po javnih pozivih 18SUB-OB13 in 19SUB-OB13

Ukrep	Vrednost v EUR			
	Odobreno		Podpisane pogodbe	Izplačano
Št. naložb	Na podlagi izdanih odločb			
Solarni ogrevalni sistemi	959	826.419	813.252	590.351
Toplotne črpalke	4.379	3.531.273	3.467.301	2.405.879
Kotli na lesno biomaso	2.648	3.907.974	3.855.550	3.014.031
Zamenjava zunanjega stavbnega pohišstva z lesenim	1.527	2.146.614	2.127.585	1.682.600
Toplotna izolacija fasade	1.710	7.274.867	7.231.963	4.651.528
Toplotna izolacija strehe	491	595.331	591.846	352.948
Energijsko učinkovito prezračevanje	344	549.608	539.318	194.235
Gradnja ali nakup nove NEH/PH	56	644.740	633.555	69.791
Nakup stanovanj v večstanovanjski pasivni stavbi	0	0	0	0

Vgradnja termostatskih ventilov in hidravlično uravnoteženje ogrevalnih sistemov	19	74.927	74.927	19.092
<b>Skupaj</b>	<b>12.133</b>	<b>19.551.753</b>	<b>19.335.297</b>	<b>12.980.455</b>

Iz podatkov izhaja, da je največ nepovratnih sredstev na podlagi javnih pozivov iz leta 2013 dodeljenih za toplotno izolacijo fasad, sledi vgradnja kotlov na lesno biomaso in vgradnja toplotnih črpalk.

Eko sklad je tudi v letu 2013 nadaljeval dodeljevanje nepovratnih sredstev tudi za okolju prijazna vozila za spodbujanju večje energijske učinkovitosti v prometu in za ta namen zagotovil 0,8 mio EUR nepovratnih sredstev.

Javni poziv 20SUB-EVOB13 je namenil 200.000 EUR občanom za baterijska električna vozila, prvič registrirana v Sloveniji, medtem ko je javni poziv z oznako 21SUB-EVPO13 z razpisanim zneskom 300.000 EUR za iste naložbe omogočal dodelitev nepovratne finančne pomoči pravnim osebam in podjetnikom posameznikom. Nepovratne finančne spodbude so bile namenjene za naslednje kategorije vozil:

- nova baterijska električna vozila, kategorija M1, brez emisij CO<sub>2</sub> na izpustu,
- nova baterijska električna vozila, kategorija N1, brez CO<sub>2</sub> emisij na izpustu,
- nova baterijska električna vozila, kategorija L7e in L6e, brez emisij CO<sub>2</sub> na izpustu,
- nova plug-in hibridna baterijska vozila, kategorija M1, (baterije in motor z notranjim zgorevanjem).

Javna poziva sta omogočala pridobitev nepovratne finančne spodbude tudi za predelavo obstoječih vozil na način, da se serijsko vgrajeni motor na notranje izgorevanje nadomesti z elektro pogonskim agregatom, v kolikor bo po predelavi preverjena skladnost vozila s predpisi (homologacija), opravljen pregled tehnične brezhibnosti in registracija vozila. Višina nepovratne finančne spodbude za posamezno vozilo je bila po obeh javnih pozivih enaka, in sicer najvišja 5.000 EUR za nova baterijska električna vozila kategorije M1 z nič CO<sub>2</sub> emisijami na izpustu in minimalnim dosegom 100 km na baterije, za ostale kategorije je bila nižja. Za predelavo obstoječega vozila kategorije M1 je znašala spodbuda 4.000 EUR, v isti višini pa tudi za nova priključna (plug-in) hibridna vozila.

Na javni poziv 20SUB-EVOB13 je do konca leta 2013 prispelo 51 vlog občanov, dodeljenih pa je bilo 93.440 EUR nepovratnih finančnih spodbud za 26 vozil. Izplačanih je bilo 47.000 EUR nepovratnih sredstev za 13 vozil. Poleg tega je bilo v letu 2013 po lanskem javnem pozivu 15SUB-EV12 odobrenih 4.000 EUR nepovratnih sredstev za 1 vozilo, izplačanih pa je bilo 20.000 EUR za 5 vozil.

Na javni poziv 21SUB-EVPO13 je do konca leta 2013 prispelo 14 vlog pravnih oseb, dodeljenih pa je bilo 68.000 EUR nepovratnih finančnih spodbud za 18 vozil. Izplačanih je bilo 13.000 EUR nepovratnih sredstev za 6 vozil. Poleg tega je bilo v letu 2013 po lanskem javnem pozivu 16SUB-OB12 odobrenih 10.000 EUR nepovratnih sredstev 2 pravnim osebam, izplačanih pa je bilo 29.000 EUR za 10 vozil, na podlagi javnega poziva 9SUB-EVPO11 iz leta 2011 pa je bilo pravnim osebam izplačanih 13.000 EUR za 5 vozil.

Tretji javni poziv, namenjen večji energijski učinkovitosti v prometu, je bil namenjen podjetjem ali podjetnikom izvajalcem javne službe dejavnosti javnega linijskega prevoza potnikov v notranjem cestnem prometu ali javnem mestnem potniškem prometu, za nakup novih serijsko proizvedenih avtobusov za prevoz potnikov z več kot 9 sedeži, ki kot pogonsko gorivo uporabljajo stisnjen zemeljski plin ali bioplin in ki bodo prvič registrirani v Sloveniji. Javni poziv 22SUB-AVPO13 je namenil skupaj 300.000 EUR nepovratnih sredstev za omenjene naložbe, pri čemer je višina nepovratne finančne spodbude za nakup ustreznega

vozila kategorije M3 znašala 10.000 EUR in 2.500 EUR za nakup ustreznega vozila kategorije M2. Na ta javni poziv so v letu 2013 prispele 3 vloge. V letu 2013 je bilo za 2 vloge odobrenih skupaj 60.000 EUR, ki pa niso bila izplačana.

**Naložbe v okolju prijazna vozila, za katere so bila v letu 2013 izplačana nepovratna sredstva, prispevajo k manjši rabi energije za 121,4 MWh letno in k zmanjšanju za 44,5 ton emisij CO<sub>2</sub> letno.**

V letu 2013 so se izplačevala nepovratna sredstva za naložbe na podlagi vlog, prejetih na javni poziv 10SUB-VIS11 iz leta 2011 za gradnjo ali obnovo stavb v lasti občin, namenjenih izvajanju vzgojno izobraževalnih dejavnosti. Tako je bilo v letu 2013 izplačanih 4 občinam za že zaključene naložbe 1.018.978 EUR. Poleg tega je bilo odobrenih 933.133 EUR nepovratnih sredstev eni občini na istovrstnem javnem pozivu 14SUB-VIS12 iz leta 2012.

**Naložbe občin v gradnjo ali prenavo nizkoenergijskih in pasivnih stavb, za katere so bila v letu 2013 izplačana nepovratna sredstva, pa prispevajo k manjši rabi energije za 844,5 MWh letno in k zmanjšanju 194,2 ton emisij CO<sub>2</sub> letno.**

Z uveljavitvijo Uredbe o spremembah in dopolnitvah Uredbe o zagotavljanju prihrankov energije pri končnih odjemalcih (Ur. l. RS, št. 57/11) je bil razširjen nabor ukrepov, ki jih lahko v okviru programov za izboljšanje energetske učinkovitosti izvaja Eko sklad. Tako je Eko sklad v program vključil tudi sofinanciranje izvajanja brezplačnega energetskega svetovanja občanom **v okviru mreže ENSVET**, ki se izvaja že vrsto let in na nacionalni ravni zagotavlja občanom brezplačne strokovne nasvete na področju energijske prenovne stavb, učinkovite rabe energije in uvajanja rabe obnovljivih virov energije, in v letu 2013 za ta projekt izplačal 554.181 EUR. V letu 2013 je bilo opravljenih skupno 5.483 nasvetov s pisnim poročilom in enostavnih razgovorov. Prihranek končne energije zaradi izvajanja energetskega svetovanja za občane (ENSVET) pa je izračunan na podlagi analiz za implementirane ukrepe na osnovi nasvetov izpred dveh let. Tako znaša v letu 2013, z upoštevanjem 5.797 nasvetov opravljenih v letu 2011, **prihranek končne energije skoraj 18 GWh oziroma slabih 2.700 ton CO<sub>2</sub> na leto.**

V letu 2013 je Eko sklad potrdil programe za izboljšanje energetske učinkovitosti na osnovi Uredbe o zagotavljanju prihrankov energije pri končnih odjemalcih za leto 2014 devetim velikim zavezancem, in sicer podjetjem: E3, energetika, ekologija, ekonomija, d.o.o., Nova Gorica, Elektro Celje energija d.o.o., Celje, Elektro energija d.o.o., Ljubljana, Elektro Gorenjska prodaja, podjetje za prodajo elektrike, d.o.o., Kranj, Energetika Ljubljana, d.o.o., Ljubljana, Energija plus d.o.o., Maribor, GEN-I, trgovanje in prodaja električne energije, d.o.o., Krško, Geoplin d.o.o., Ljubljana in Petrol, Slovenska energetska družba, d.d., Ljubljana. Skupna investicijska vrednost predvidenih naložb na osnovi odobrenih programov znaša 21,7 mio EUR. Ukrepi učinkovite rabe energije, ki so bili potrjeni v okviru programov, se bodo sofinancirali iz finančnih sredstev, zbranih na osnovi vplačanih prispevkov in dodatkov v letu 2014. Predvidena nepovratna sredstva, ki so namenjena izvedbi ukrepov učinkovite rabe energije, znašajo 5.491.851 EUR, predvideni stroški izvedbe vseh devetih programov pa 447.744 EUR. Načrtovana višina prihranjene energije na osnovi potrjenih programov znaša 121.195 MWh, kar predstavlja nekaj več kot 1 % prihranek energije glede na dobavljeno energijo ali gorivo končnim odjemalcem s strani velikih zavezancev v predhodnem letu. Do 31. marca 2014 bodo veliki zavezanci poročali o dejanski realizaciji odobrenih programov iz leta 2013 in o dodeljenih nepovratnih sredstvih na podlagi potrjenih programov za leto 2013.



### **2.2.3 Program spodbujanja nakupa težkih tovornih vozil in avtobusov z vgrajenim EURO 5 EEV ali EURO 6 motorjem, ki presegajo veljavne okoljske standarde**

Program porabe sredstev za podnebne spremembe v letih 2013, 2014 in 2015, ki ga je 12. 9. 2013 potrdila vlada, določa Eko sklad kot izvajalca programa po pooblastilu Ministrstva za kmetijstvo in okolje. Program med drugimi upravičenimi nameni predvideva tudi financiranje nakupa novih okolju prijaznih težkih tovornih vozil in avtobusov, ki presegajo veljavne standarde EU.

Zakonodaja Evropske unije narekuje glede varovanja okolja pri prometu vrsto aktivnosti in med drugim tako določa tudi standarde pri uporabi motornih vozil v prometu glede emisij, uveljavitev homologacije s 1. 1. 2013, obvezno uporabo registracije novih tipov vozil z motorjem EURO VI s 1. 1. 2014 ter uvedbo finančne spodbude za nakupe teh vozil do 31. 12. 2013.

Glede na dejansko situacijo izpolnjevanja okoljskih standardov in vplivov prekomernih emisij na kakovost zunanjega zraka je promet zelo obremenjujoč dejavnik. Vozni park gospodarskih subjektov pri prevozu potnikov in blaga je v povprečju slab, saj je kar 30 % vozil, ki so v uporabi, s kategorijo motorja EURO III, pri tovornih vozilih je ta delež 28 %, pri avtobusih je ta delež 34 %. Pri tem je delež vozil z motorjem, kategorije manjše od EURO IV, kar 66 % pri avtobusih, pri tovornih vozilih pa je ta delež 60 %.

Eko sklad je na podlagi pogodbe, podpisane z Ministrstvom za kmetijstvo in okolje, objavil javni razpis 23SUB-CTP13 za nepovratne finančne pomoči za nakup okolju prijaznejših težkih tovornih vozil in avtobusov. Državna pomoč v obliki nepovratnih sredstev je bila tako dodeljena za nakup motornih vozil, ki so še v letu 2013 presegala veljavne standarde Evropske skupnosti, to so vozila kategorije motorja EURO V z nadgradnjo EEV in EURO VI. Višina državne pomoči se je razlikovala glede na vrsto goriva, ki žene motor, in sicer za klasične motorje, ki kot gorivo uporabljajo bencin ali diesel, plin (CNG, LNG in LPG), hibridni pogon, baterijski električni pogon in pogon na vodik (gorivne celice). Prav tako je bila višina pomoči odvisna od velikosti podjetja (malo, srednje, veliko podjetje) in od kategorije vozila (M2, M3 in N3).

Skupni znesek razpisanih sredstev je znašal 4.000.000 EUR. Na prvo odpiranje je bilo prejetih 193 vlog, na podlagi katerih je bilo izdanih 189 sklepov vlagateljem o dodelitvi pravice do nepovratne pomoči v skupnem znesku 3.975.250 EUR za skupaj 1.221 vozil, in sicer za 1.069 vozil z motorjem EURO V EEV in 152 vozil z motorjem EURO VI. Okoljski učinki omenjenih sofinanciranih vozil se izkazujejo v letnem zmanjšanju emisij ogljikovodikov (CH) za dobrih 115 ton, dušikovih oksidov (NO<sub>x</sub>) za več kot 102 toni in prašnih delcev za 0,64 tone. Na drugo odpiranje se je uvrstilo 334 vlog. Glede na zelo majhen preostanek sredstev po zaključenem prvem odpiranju, preostanek sredstev ni bil razdeljen.

## **2.3 Poročilo o ekoloških rezervacijah po Zakonu o porabi sredstev dolgoročnih rezervacij za ekološko sanacijo – stanje na dan 31. 12. 2013**

V skladu z določili Zakona o porabi sredstev dolgoročnih rezervacij za ekološko sanacijo (ZPDRES) v letu 2013 Ministrstvo za kmetijstvo in okolje oz. Agencija RS za okolje ni izdala nobene odločbe o porabi sredstev ekoloških rezervacij za obdobje od 1. 1. 2012 do 31. 12. 2012. V edini družbi, to je Kremen d.d., kjer je izvajanje programa še v teku, je rok za

izvedbo programa 31. 12. 2015, vendar pri tej družbi ni več možnosti za podaljšanje roka za dokončanje programa. Stanje neporabljenih sredstev ekoloških rezervacij na dan 31. 12. 2012 za Kremen d.d. znaša 88.351,41 EUR in predstavlja stanje celotnih neporabljenih sredstev ekoloških rezervacij.

Eko sklad ima odprte terjatve iz naslova ekoloških dolgoročnih rezervacij v skupnem znesku 3.795.235,24 EUR še do treh družb, pri katerih je bil uveden stečajni postopek še pred porabo sredstev ekoloških rezervacij, in sicer do družbe KIK d.d., Kamnik, Primorje d.d., Ajdovščina in Litijska mesarija d.d., Šmartno pri Litiji. Terjatve iz naslova neporabljenih sredstev ekoloških rezervacij so bile po določilih ZPDRES prijavljene v posamezen stečajni postopek, vsi stečajni postopki pa so še v teku.

## 2.4 Informiranje in oglaševanje dejavnosti Eko sklada

Eko sklad je na področju promocijskih aktivnosti, informiranja in ozaveščanja javnosti v letu 2013 nadaljeval s promocijo finančnih spodbud Eko sklada, ki so se dodeljevale v obliki ugodnih namenskih kreditov in nepovratnih sredstev. Pri tem je bila promocija vsebinsko usmerjena v obveščanje in ozaveščanje ciljnih skupin in javnosti o pomembnosti naložb na vseh področjih varstva okolja in učinkovite rabe energije, ki so predmet spodbud Eko sklada.

Eko sklad je tako sofinanciral aktivnosti na področju informiranja, izobraževanja, promocije in ozaveščanja o pomembnosti naložb varstva okolja ter o novih in v praksi uspešno preizkušenih tehnologijah in izdelkih varstva okolja, in med temi sodeloval kot soorganizator štirih posvetov nacionalnega pomena (konferenca Dnevi energetikov v aprilu, posvet Zgradbe, energija, okolje 2013 v septembru, simpozij Vodni dnevi v oktobru in posvet Okoljsko srečanje s podelitvijo nacionalnih okoljskih nagrad v novembru); nadalje je bil Eko sklad udeležen v projektu na področju učinkovite rabe energije, to je letni natečaj za izbor nizkoenergijskih stavb v sodelovanju s časopisno hišo Dnevnik in Celjskim sejmom, ter na drugih podobnih dogodkih, na katerih so uslužbenci Eko sklada predstavili delovanje Eko sklada in možnosti pridobitve tako ugodnih kreditov kot nepovratnih finančnih spodbud.

Drugi projekti so obsegali informiranje o dejavnosti in finančnih spodbudah Eko sklada za naložbe v varstvo okolja preko objav v tiskanih medijih, tako specializiranih časopisih in revijah kot tematskih prilogah splošnega tiska, pa tudi v elektronskih medijih. V tem letu je Eko sklad več oglasov objavil tudi na radiu.

Poleg navedenega so bile informacije o Eko skladu objavljene na različnih državnih, regionalnih ali lokalnih posvetih in več izvedenih delavnicah na terenu, namenjenih različnim ciljnim javnostim. Projekti so med drugim na različne načine, s predstavitvami sodobnih tehnologij in prednosti uporabe teh, spodbujali tudi rabo lesne biomase, izkoriščanje geotermalne energije in energije sonca. Eko sklad je nadaljeval s sodelovanjem na pomembnejših sejmih, povezanih z naložbami v varstvo okolja, in sicer na sejmu DOM v Ljubljani in MEGRA v Gornji Radgoni. Eko sklad je aktivno sodeloval tudi z energetskimi svetovalci, ki svetujejo občanom v okviru svetovalnih pisarn ENSVET.

Visoka prepoznavnost Eko sklada v letu 2013 se je odražala v velikem številu prejetih vlog za spodbude Eko sklada, predvsem v obliki nepovratnih sredstev, in neposrednih telefonskih ali osebnih poizvedb kandidatov za spodbude. Kljub temu, da je Eko sklad skladno z načrti izvajal dodatne aktivnosti obveščanja in intenzivno objavljati informacije o posebnostih postopkov dodeljevanja nepovratnih sredstev, je bilo predvsem pri vlogah občanov še vedno zaslediti visok delež nepopolnih ali nepravilnih vlog.

## 2.5 Izvajanje kadrovske politike

### 2.5.1 Pravne podlage in organizacija dela v letu 2013

Eko sklad poleg osnovne dejavnosti, t.j. ugodnega kreditiranja, od sredine leta 2010 izvaja tudi naloge, določene z Energetskim zakonom (Uradni list RS, št. 22/07 – uradno prečiščeno besedilo, 70/08, 22/10, 10/12 in 94/12 – ZDoh-2L) in Uredbo o zagotavljanju prihrankov energije pri končnih odjemalcih (Uradni list RS, št. 114/09 in 57/11; v nadaljevanju: uredba). Ministrstvo za kmetijstvo in okolje je po sklepu Vlade Republike Slovenije št. 41004-4/2013/10 z dne 12. 9. 2013 in na podlagi Programa porabe sredstev Sklada za podnebne spremembe v letih 2013, 2014 in 2015 (v nadaljevanju: program), Eko sklada v izvajanje preneslo nove naloge dodeljevanja nepovratnih finančnih spodbud po tem programu.

Iz navedenega razloga je Minister za kmetijstvo in okolje dne 24. 9. 2013 izdal Kadrovski načrt Sklada kmetijskih zemljišč in gozdov Republike Slovenije in Eko sklada, Slovenskega okoljskega javnega sklada (v nadaljevanju: kadrovski načrt), in ob upoštevanju dovoljenega števila zaposlenih za Eko sklad določil število 39 zaposlenih v letih 2014 in 2015. Zaposlitve, ki štejejo v realizacijo kadrovskega načrta, morajo biti v okviru sredstev, načrtovanih za plače in druge prejemke zaposlenih, v proračunu organa.

Eko sklad je skladno s sprejetim kadrovskim načrtom in zaradi prevzetih novih nalog in dejavnosti na resorno ministrstvo, t.j. Ministrstvo za kmetijstvo in okolje, posredoval zahtevo za izdajo soglasja k zaposlitvi, kot to določa določilo 183. člena Zakona za uravnoteženje javnih financ (Uradni list RS, št. 40/12, 96/12 – ZPIZ-2, 104/12 – ZIPRS1314, 105/12, 46/13 – ZIPRS1314-A, 47/13, 56/13 – ZŠtip-1, 63/13 – ZOsn-I in 63/13 – ZJAKRS-A). Eko sklad je s predmetno zahtevo prosil za izdajo soglasja za zaposlitev 19 uslužbencev, trenutno zaposlenih za določen čas, za nedoločen čas, kot to tudi zahtevajo predpisi, ki urejajo delovna razmerja. Ministrstvo za kmetijstvo in okolje je pozitivno mnenje posredovalo Vladi Republike Slovenije, ki je s sklepom št. št. 11000-87/2013/4 z dne 12. 12. 2013 Eko sklada, Slovenskemu okoljskemu javnemu sklada, odobrila 19 zaposlitev za nedoločen čas, vendar šele s 1. 1. 2014. Iz navedenega razloga in skladno z navodili kadrovske službe Ministrstva za kmetijstvo in okolje je Eko sklad pripravil spremenjen Pravilnik o notranji organizaciji in sistemizaciji delovnih mest Eko sklada, Slovenskega okoljskega javnega sklada št. 0141-1/2013-11 z dne 18. 12. 2013, ki pa je začel veljati šele 1. 1. 2014.

Načrtovane in že obstoječe zaposlitve se bodo tudi v letu 2014 financirale iz sredstev Eko sklada kot posrednega proračunskega porabnika, katerega ustanovitelj je država, vendar sredstev za plače ne dobiva iz posebnega dela državnega proračuna, pač pa se v osnovi financira iz prihodkov od upravljanja namenskega premoženja. Preostala sredstva za plače in druge prejemke zaposlenih pa ima Eko sklad zagotovljena iz na podlagi zgoraj navedene uredbe zbranih prispevkov in dodatkov za izboljšanje energetske učinkovitosti, ki prav tako niso proračunska sredstva. Del sredstev za financiranje zaposlitev pa ima Eko sklad zagotovljenih tudi na podlagi pogodbe o izvajanju ukrepov Programa porabe sredstev Sklada za podnebne spremembe, ki je sklenjena z Ministrstvom za kmetijstvo in okolje skladno z že navedenim programom.

Iz vseh zgoraj navedenih razlogov je bilo do konca leta 2013 tako še vedno sistemiziranih 45 delovnih mest, od tega 25 za uslužbenca za nedoločen čas, 20 pa za uslužbenca za določen čas, vendar le do 31. 12. 2013.

<i>šifra DM</i>	<i>delovno mesto</i>	<i>osnovni plačni razred</i>	<i>št. sist. DM</i>	<i>ndč / dč-projekt</i>	
<i>B017391</i>	<i>direktor Eko sklada</i>	<i>57</i>	<i>1</i>	<i>1</i>	
<i>I017081</i>	<i>sekretar Eko sklada</i>	<i>44</i>	<i>6</i>	<i>6</i>	
<i>I017055</i>	<i>podsekretar Eko sklada</i>	<i>41</i>	<i>1</i>	<i>1</i>	
<i>I017101</i>	<i>svetnik Eko sklada</i>	<i>38</i>	<i>3</i>	<i>3</i>	
<i>I017103</i>	<i>svetovalec direktorja Eko sklada</i>	<i>35</i>	<i>11</i>	<i>6</i>	<i>5</i>
<i>I017158</i>	<i>višji svetovalec Eko sklada</i>	<i>33</i>	<i>3</i>	<i>1</i>	<i>2</i>
<i>I017108</i>	<i>svetovalec Eko sklada</i>	<i>28</i>	<i>7</i>	<i>2</i>	<i>5</i>
<i>I017090</i>	<i>strokovni sodelavec Eko sklada</i>	<i>27</i>	<i>4</i>		<i>4</i>
<i>J017135</i>	<i>strokovni sodelavec VII/1</i>	<i>28</i>	<i>1</i>	<i>1</i>	
<i>J017124</i>	<i>sodelavec VII/1</i>	<i>25</i>	<i>1</i>		<i>1</i>
<i>J027005</i>	<i>poslovni sekretar VII/1</i>	<i>25</i>	<i>1</i>	<i>1</i>	
<i>J016042</i>	<i>višji referent VI (II)</i>	<i>21</i>	<i>1</i>	<i>1</i>	
<i>J015030</i>	<i>samostojni strokovni sodelavec V</i>	<i>18</i>	<i>3</i>	<i>2</i>	<i>1</i>
<i>J025002</i>	<i>administrator V</i>	<i>17</i>	<i>2</i>		<i>2</i>
<i>skupaj:</i>			<b><i>45</i></b>	<b><i>25</i></b>	<b><i>20</i></b>

Ob koncu leta, na dan 31. 12. 2013, je bilo skupaj zasedenih **37** sistemiziranih delovnih mest, od tega **17** za določen čas. Dodatno sta bili konec leta 2013 zaposleni dve uslužbenke za določen čas nadomeščanja odsotnih uslužbenk.

Vsi uslužbenci Eko sklada so se v tem letu izobraževali na strokovnih področjih, za katera so zadolženi oziroma na katerih so prevzeli dodatne naloge v tem letu, in se udeleževali ali aktivno sodelovali na različnih srečanjih, posvetih in podobnih oblikah izobraževanja, usposabljanja in informiranja na regijski ali državni ravni. Novo zaposleni uslužbenci so se poleg internih oblik izobraževanja s področja varstva pri delu udeleževali predvsem strokovnih izobraževanj s področja upravnega poslovanja in upravnega postopka.

### 3 Finančno poslovanje Eko sklada v letu 2013

V preteklem letu 2013 lahko razdelimo delovanje Eko sklada na tri sklope: ugodno kreditiranje okoljskih naložb za občane in pravne osebe, zbiranje sredstev po energetske zakon ter dodeljevanje nepovratnih finančnih spodbud skladno s Programom za dodeljevanje nepovratnih finančnih spodbud za izboljšanje energijske učinkovitosti in izvajanje nekaterih nalog Programa porabe sredstev sklada za podnebne spremembe na podlagi podpisane pogodbe med Ministrstvom za kmetijstvo in okolje (MKO) in Eko skladom.

V primerjavi s preteklim letom se je v letu 2013 povpraševanje po kreditih Eko sklada pri občanah še povečalo, razlog pa je bila možnost pridobitve tako nepovratne finančne spodbude kot kredita Eko sklada za finančno zahtevnejše naložbe učinkovite rabe energije (URE) in rabe obnovljivih virov energije (OVE), katerih vrednost je presežala 10.000 EUR. Objavljen je bil javni poziv za kreditiranje okoljskih naložb občanov 49OB13 v vrednosti 5 milijonov EUR, razpisani znesek pa se je kasneje povečal na 6 milijonov EUR.

V letu 2013 je bil objavljen tudi javni poziv za kreditiranje okoljskih naložb pravnih oseb, samostojnih podjetnikov in zasebnikov 50PO13 v višini 24 milijonov EUR. Črpani znesek kreditov pravnih oseb se je v primerjavi s preteklim letom zmanjšal, manj je bilo naložb gospodarskih družb, povečalo pa se je črpanje posojil, danim občinam. Pri dodeljevanju posojil pravnim osebam še naprej ostajajo težave zaradi slabega finančnega položaja gospodarskih družb in posledično ostajajo težave pri zagotavljanju ustreznega zavarovanja posojil.

V letu 2013 je bilo tako izplačanih 22.065.635 EUR posojil, kar je 7,8 % manj kot v preteklem letu. Vrnjenih je bilo za 18.801.932 EUR v preteklosti danih posojil. V letu 2013 je bilo 3.263.703 EUR več danih posojil kot prejetih vračil.

Eko sklad je dodatna sredstva za kreditiranje okoljskih naložb zagotavljal s črpanimi sredstvi dolgoročnega kredita SID banke d.d.. V maju 2011 je bila podpisana tretja pogodba za okvirni kredit pri Evropski investicijski banki v znesku 50 mio EUR. Postopek pridobitve poročstva Republike Slovenije za zavarovanje tega kredita se je zaključil dne 24. 10. 2013, ko je bil poročstveni zakon za novi kredit pri EIB potrjen v Državnem zboru. S podpisanim dodatkom h kreditni pogodbi konec leta 2012 se je podaljšal rok črpanja tega kredita za dve leti, in sicer do leta 2016, zato se bo črpanje predvidoma izvajalo v letih od 2014 do 2016.

Poleg kreditiranja je Eko sklad nadaljeval dodeljevanje nepovratnih sredstev na podlagi nacionalnega akcijskega načrta za energetske učinkovitost, sprejetega za obdobje 2008 – 2016. Del sredstev za nepovratne finančne spodbude v višini 12.000 EUR je bil porabljen iz sredstev ELES-a za spodbujanje ukrepov URE in OVE na podlagi javnega razpisa 1SUB-OB08, ki se je izvajal v letih 2008 in 2009. To je bilo zadnje črpanje po omenjenem javnem razpisu. Tako je bilo na dan 31. 12. 2013 iz naslova omenjenih sredstev razpoložljivih še 638.368 EUR, ki se bodo porabila za izplačilo nepovratnih finančnih spodbud za ukrepe URE in OVE z namenom uresničevanja Akcijskega načrta za energetske učinkovitost 2008 – 2016. Ostala sredstva za nepovratne finančne spodbude pa so bila zagotovljena na podlagi Uredbe o zagotavljanju prihrankov energije pri končnih odjemalcih.

Eko sklad je v letu 2013 zbiral sredstva skladno z navedeno uredbo, na podlagi katere so se zagotovili sistemski viri za financiranje programov za izboljšanje energijske učinkovitosti. V ta namen je Eko sklad izstavil račune za dodatke za zagotavljanje prihrankov energije malim in velikim zavezancem na podlagi podatkov o dobavljeni daljinski toploti, plinu in tekočih gorivih



končnim odjemalcem v preteklem mesecu, z rokom plačila 30 dni od datuma izstavitve računa in Centru za podpore z rokom plačila 8 dni od izstavitve računov za prispevek za povečanje učinkovitosti rabe električne energije, izstavljenih malim in velikim zavezancem dobaviteljem električne energije končnim odjemalcem. Do konca leta 2013 je Eko sklad iz tega naslova zavezancem izstavil račune v skupnem znesku 27.160.551 EUR, zbral pa je 23.235.522 EUR sredstev.

Eko sklad je v letu 2013 izvajal Program za dodeljevanje nepovratnih finančnih spodbud za izboljšanje energetske učinkovitosti ter hkrati nadaljeval z delom na preteklih javnih pozivih, po katerih so se izplačevala nepovratna sredstva za pravilno in pravočasno zaključene spodbujane naložbe. Občanom je bilo v letu 2013 izplačanih 24.763.479 EUR nepovratnih sredstev, kar vključuje 67.000 EUR spodbud za električna vozila. Poleg tega je bilo za električna vozila izplačanih javnim podjetjem 14.000 EUR nepovratnih sredstev in 41.000 EUR privatnim podjetjem. Poleg tega je bilo izplačanih še 1.018.978 EUR nepovratnih sredstev občinam za nizkoenergijsko in pasivno gradnjo ali obnovo stavb za izvajanje vzgojno izobraževalne dejavnosti.

Na podlagi sprejetega rebalansa poslovnega in finančnega načrta za leto 2013 in podpisane pogodbe o izvajanju ukrepov Programa porabe sredstev sklada za podnebne spremembe med MKO in Eko sklado je Eko sklad konec leta 2013 izplačal 2.514.350 EUR nepovratnih sredstev za sofinanciranje nakupa novih okolju prijaznih težkih tovornih vozil in avtobusov, preostali znesek dodeljenih spodbud v višini 1.460.900 EUR pa je izplačal 3.1.2014. Predvideno je bilo, da se stroški delovanja Eko sklada pokrivajo s transferi iz državnega proračuna, vendar v letu 2013 predlagani zahtevek za pokritje stroškov še ni bil izplačan, pač pa je bil izplačan dne 24. 1. 2013.

Eko sklad ustvarja prihodke iz naslova obresti za dana posojila, prihodke od prodaje blaga in storitev ter druge nedavčne prihodke, med katerimi ima evidentirane nedavčne prihodke po Uredbi o zagotavljanju prihrankov energije pri končnih odjemalcih (Ur. l. RS, št. 114/09 in 57/2011; v nadaljevanju: uredba), na podlagi katere so zbrana sredstva za izplačilo nepovratnih finančnih spodbud za naložbe rabe obnovljivih virov energije in večje energetske učinkovitosti prikazana kot prihodki. Med prihodki od prodaje blaga in storitev je vključen tudi del prihodkov, ki jih Eko sklad pridobi za izvajanje programa dodeljevanja nepovratnih finančnih spodbud po omenjeni uredbi kot refundacija stroškov, nastalih pri tej dejavnosti. V letu 2013 so bili na novo predvideni, a ne realizirani, transferi iz državnega proračuna za pokrivanje stroškov izvajanja Programa porabe sredstev Podnebnega sklada.

V letu 2013 je Eko sklad realiziral **skupne prihodke** v višini 31.644.311 EUR. Največji delež med prihodki v letu 2013 so imeli s 26.391.638 EUR drugi nedavčni prihodki, ki so vir sredstev za nepovratne finančne spodbude in so bili že porabljeni za izplačilo nepovratnih sredstev. Naslednji po velikosti so prihodki od obresti v višini 3.626.228 EUR. Realiziranih je bilo tudi 1.133.330 EUR prihodkov od prodaje blaga in storitev, kjer so prikazani tudi prihodki od refundacije stroškov za izvajanje programa zbiranja in dodeljevanja nepovratnih finančnih spodbud v znesku 1.068.361 EUR, preostanek v vrednosti 53.483 EUR pa so prihodki, prejeti skladno s tarifnim pravilnikom Eko sklada iz naslova nadomestil za sklenitev kreditnih pogodb pravnih oseb, provizije za vodenje in nadomestila za predčasno vračilo kreditov pravnih oseb. V letu 2013 je bilo realiziranih tudi 11.486 EUR prihodkov od prodaje rabljenega službenega vozila. Prihodkov iz naslova vračil kreditov, odobrenih iz sredstev PHARE, je bilo v višini 493.115 EUR, ti se v bilanci izkazujejo kot prihodki iz tega naslova..

Vsi **odhodki** Eko sklada so v letu 2013 znašali 29.546.635 EUR. Večino odhodkov predstavlja izplačilo nepovratnih finančnih spodbud občanom, javnim in zasebnim podjetjem, ki so v vrednosti 24.818.479 EUR prikazani kot transferni odhodki. Za izvajanje financiranja projekta Energetskega svetovanja občanom ENSVET je bilo izplačanih 554.181 EUR.

Med **tekočimi odhodki** so največji izdatki za blago in storitve, vključno s financiranjem projekta ENSVET, v vrednosti 1.290.913 EUR, sledijo jim odhodki za plače in druge izdatke zaposlenim s prispevki delodajalca za socialno varnost v skupnem znesku 1.189.538 EUR, ter rezervacije za kreditna tveganja v javnem skladu, oblikovane v skladu s sprejetim pravilnikom in navodili Banke Slovenije o oblikovanju rezervacij v vrednosti 919.700 EUR, za kolikor se je tudi povečal rezervni sklad Eko sklada. v. Odhodki za plačila obresti za domače in tuje kredite v skupni višini 289.259 EUR so zaradi nizke obrestne mere EURIBOR nižji od načrtovanih.

**Investicijski odhodki** v vrednosti 10.768 EUR zajemajo plačila novih neopredmetenih in opredmetenih osnovnih sredstev, s katerimi so opremljena delovna mesta.

**Investicijski transferi** predstavljajo izplačila nepovratnih finančnih spodbud občinam za nizkoenergijsko ali pasivno gradnjo stavb v lasti občin za izvajanje vzgojno izobraževalne dejavnosti. V letu 2013 je bilo realiziranih 1.018.978 EUR izplačil.

Realizirani **presežek prihodkov nad odhodki** v letu 2013 je znašal 2.097.676 EUR. Izkazani presežek prihodkov nad odhodki se zmanjšuje za pokritje že plačane revalorizacije dolgoročnih kreditov v višini 447.706 EUR, nerazporejen pa ostaja presežek prihodkov nad odhodki v višini 1.649.969 EUR. Presežek prihodkov nad odhodki bo ostal nerazporejen, saj je glede na trenutne bonitetne ocene države zelo nepredvidljivo, po kakšnih kreditnih pogojih se bo Eko sklad v prihodnosti lahko zadolžil in pridobil nove vire sredstev. Nerazporejeni presežek prihodkov nad odhodkov bo lahko služil tudi kot vir za pokrivanje večjih stroškov zadolževanja, Eko sklad pa bo tako še vedno lahko dodeljeval posojila za financiranje okoljskih naložb pod ugodnimi pogoji. Poleg tega bo nerazporejeni presežek prihodkov lahko pokrival izdelavo nove aplikacije za vodenje posojil in nepovratnih spodbud.

**Sklad namenskega premoženja** je kapital Eko sklada, ki ga ustanovitelj skladno z zakonom, ki ureja varstvo okolja, namenja za doseganje svojega poslanstva kot izvajalca okoljske politike v Sloveniji, in je na dan 31.12.2013 znašal 107.710.641 EUR. V letu 2013 se ni spreminjal, nakazilo neporabljenih sredstev družbe Petrol, d.d. po ZPDRES v višini 738.877 EUR pa bo lahko vpisano v sklad namenskega premoženja po sklepu vlade.

Konec leta 2013 je bilo stanje nerazporejenega presežka prihodkov nad odhodki 4.131.892 EUR, ki je seštevek ostanka nerazporejenega presežka prihodkov nad odhodki iz preteklih let v višini 2.481.922 EUR ter presežka prihodkov nad odhodki, ustvarjenega v letu 2013, v višini 2.097.676 EUR, zmanjšanega za plačano in v preteklosti pripisano revalorizacijo dolgoročnim posojilom v višini 447.706 EUR, ki se v skladu s standardi pokriva v breme ustvarjenega presežka.

**Stanje danih dolgoročnih posojil** je bilo ob koncu leta 2013 skupaj 151.369.240 EUR, kar pomeni, da se je stanje v primerjavi s preteklim letom povečalo za 1,5 %. V bilanci stanja je prikazano stanje danih dolgoročnih posojil EUR v višini 132.372.882 EUR, ker se del posojil, ki jih bodo kreditorejmalci odplačali v letu 2014, v bilanci stanja izkazuje kot kratkoročne finančne naložbe. Znesek dolgoročnih kreditov, ki v plačilo zapadejo v letu 2014, je predviden v višini 18.996.358 EUR. Med posojili izkazuje Eko sklad dolgoročna posojila, dana gospodarstvu, javnemu sektorju, občinam ter občanom za naložbe varstva okolja.

**Bilančna vsota** Eko sklada konec leta 2013 je znašala 204.677.157 EUR.

### 3.1 Ugodne obrestne mere kot finančna spodbuda za kreditojemalce

Finančni učinek ugodnosti skladovega kredita za pravne osebe se izračunava kot razlika med višino zneska plačanih obresti v celotni odplačilni dobi in med višino obračunsko določenega zneska plačila obresti za enak kredit, obrestovan z referenčno obrestno mero, povečano za eno odstotno točko. Izračunana ugodnost, diskontirana na neto sedanjo vrednost, je neposredno primerljiva z enakim zneskom nepovratnih sredstev, ki bi jih prejel kreditojemalec v času izvajanja naložbe.

Razlika v višini obresti ima pri pravnih osebah, ki delujejo na trgu, dvojni pomen. Po eni strani se upošteva kot osnova za izračun državne pomoči, katere znesek zaradi proste konkurence na trgu ne sme preseči določenih omejitev. Po drugi strani pa pomeni dejansko ugodnost, saj so obrestne mere sklada praviloma nižje od tržnih, zato kreditojemalec plača manj obresti v času od porabe do dokončnega poplavlja kredita. Pri občanah in pravnih osebah, za katere državne pomoči niso omejene, je pomemben le drugi vidik.

Referenčna obrestna mera za pravne osebe, ki se uporablja pri izračunu državnih pomoči in jo določa Evropska komisija, je bila od 1.1.2013 za Slovenijo 0,66 %, nižanje referenčne obrestne mere pa se je nadaljevalo in s 1.6.2013 je začela veljati nova referenčna obrestna mera v višini 0,56 %, ki je ostala v veljavi do konca leta 2013.

Pravnim osebam, samostojnim podjetnikom in zasebnikom je Eko sklad ponudil kredite po obrestni meri trimesečni EURIBOR + 1,5 %. Zaradi velikega povpraševanja po kreditih za naložbe v naprave za proizvodnjo oz. soproizvodnjo električne energije in negativnega vpliva državne pomoči v obliki ugodnega kredita na odkupno ceno »zelene elektrike« pa je za te kredite bila določena obrestna mera, ki izključuje pomoč države in ne sme biti nižja od obrestne mere trimesečni EURIBOR + 1,5 %.

V letu 2013 dodeljeni krediti niso vsebovali del državne pomoči, saj je bila zaradi sprememb trimesečnega EURIBOR-ja in spremembe referenčne obrestne mere razlika obrestnih mer negativna, kar pomeni, da državne pomoči ni bilo.

Ugodnost kreditov za občane se odraža s primerjavo efektivnih obrestnih mer (EOM) kreditov Eko sklada s povprečnimi efektivnimi obrestnimi merami potrošniških kreditov, ki jih dvakrat letno objavlja Banka Slovenije (BS). Za znesek kredita 4.000 EUR in ročnost 36 mesecev je bil povprečni EOM po podatkih BS celo leto 2013 10,20 %. Povprečna efektivna obrestna mera Eko sklada pri kreditiranju okoljskih naložb občanov za enako višino in ročnost kredita pa je bila v letu 2013 od 5,64 % do 5,63 %, kar pomeni, da je bil Eko skladov kredit od 4,56 do 4,57 odstotnih točk ugodnejši. Za kredit v znesku 20.000 EUR in z ročnostjo 120 mesecev je bil povprečni EOM po podatkih BS celo leto 2013 6,60 %, medtem ko je bila povprečna efektivna obrestna mera Eko sklada za enako višino in ročnost kredita prav tako celo leto 2,72 %, kar pomeni, da je bil Eko skladov kredit za 3,88 odstotnih točk ugodnejši. Vse navedeno pomeni, da so v povprečju obrestne mere skladovih kreditov precej ugodnejše od povprečnih tržnih obrestnih mer, kar se odraža v znesku plačanih obresti v celotni odplačilni dobi kredita. Pri kreditu 4.000 EUR z odplačilno dobo 36 mesecev znaša ta znesek 271 EUR manj, pri kreditu 20.000 EUR z odplačilno dobo 120 mesecev pa kar 4.192 EUR manj pri skladovem kreditu v primerjavi s povprečnim komercialnim kreditom.



## 3.2 Bilanca stanja na dan 31. 12. 2013

### 3.2.1 Sredstva – AKTIVA

Bilančna vsota Eko sklada konec leta 2013 je bila 204.677.157 EUR in se je v primerjavi s preteklim letom zmanjšala za 1.919.547 EUR oziroma za 0,9 %.

#### 3.2.1.1 Dolgoročna sredstva in sredstva v upravljanju

##### 3.2.1.1.1 Neopredmetena sredstva

Neopredmetena sredstva predstavljajo različne računalniške programe, ki jih Eko sklad uporablja v svojem imenu. Nabavna vrednost neopredmetenih sredstev je na dan 31. 12. 2013 znašala 77.236 EUR, neodpisana vrednost teh sredstev po stanju na dan 31. 12. 2013 pa je znašala 54.750 EUR. V letu 2013 je bilo nabavljenih za 693 EUR novih neopredmetenih sredstev.

##### 3.2.1.1.2 Oprema in druga opredmetena osnovna sredstva

Med opredmetenimi osnovnimi sredstvi Eko sklada je izkazana oprema, poslovni prostori pa so v najemu pri družbah Raiffeisen Krekova banka d.d. in pri VB Nepremičnine d.o.o.. Nove nabave so obsegale računalniško in pisarniško opremo v skupni vrednosti 10.075 EUR. Konec leta 2013 je bilo stanje nabavne vrednosti opreme 442.977 EUR, stanje neodpisane vrednosti opreme in drobnega inventarja pa 107.032 EUR.

##### 3.2.1.1.3 Amortizacija

Eko sklad obračunava amortizacijo osnovnih sredstev po metodi enakomernega časovnega amortiziranja in po predpisanih stopnjah. Amortizacija se obračunava od nabavne vrednosti osnovnih sredstev do njihovega popolnega odpisa.

Amortizacijske stopnje so določene v skladu z veljavnim pravilnikom Ministrstva za finance. Za obračun amortizacije opredmetenih osnovnih sredstev so bile uporabljene naslednje letne amortizacijske stopnje:

**Tabela 12: Amortizacijske stopnje**

Amortizacijska skupina	stopnja v %
- računalniki in druga oprema	50,0 do 25,0
- oprema za ogrevanje, klimatske in ventilacijske naprave, oprema za razmnoževanje	20,0
- osebni avtomobili	12,5 do 15,0
- pisarniška oprema	10,0 do 12,0
- telekomunikacijska oprema	25,0
- druga oprema	25,0

Za obračunano amortizacijo se zmanjšajo obveznosti za sredstva, prejeta v upravljanje, in poveča popravek vrednosti sredstev. V letu 2013 je znesek amortizacije znašal 55.648 EUR.

### 3.2.1.1.4 Dolgoročno dana posojila in depoziti

Največji delež v sredstvih Eko sklada predstavljajo dolgoročno dana posojila.

Končno stanje dolgoročno danih posojil na dan 31.12.2013 je bilo 151.369.240 EUR, kar pomeni, da se je stanje v primerjavi s preteklim letom povečalo za 1,6 %. V bilanci stanja je prikazano stanje danih dolgoročnih posojil 132.372.882 EUR, ker se del posojil, ki jih bodo kreditorejmalci odplačali v letu 2014, v bilanci stanja izkazuje kot kratkoročne finančne naložbe. Znesek dolgoročnih kreditov, ki v plačilo zapadejo v letu 2014, je predviden v višini 18.996.358 EUR.

Med posojili izkazuje Eko sklad dolgoročna posojila, dana gospodarstvu, javnemu sektorju, občinam ter občanom za naložbe varstva okolja.

Glede na tip posojilojemalca je na dan 31.12.2013 stanje posojil sledeče:

- občani 31.145.854 EUR (povečanje v letu za 0,01 %),
- javna podjetja 12.287.367 EUR (zmanjšanje v letu za 7,9 %),
- privatna podjetja 95.721.027 EUR (povečanje v letu za 1,8 %) in
- občine 12.214.992 EUR (povečanje v letu za 16,3 %).

V letu 2013 je bila vrednost danih posojil 22.065.635 EUR, prejetih vračil danih posojil iz prejšnjih let pa skupaj 18.801.932 EUR.

V letu 2013 je razlika med danimi posojili in prejetimi vračili v preteklosti danih posojil znašala 3.263.703 EUR, stanje dolgoročno danih posojil na zadnji dan v letu pa se je povečalo samo za 2.322.966 EUR. Razlika v višini 940.737 EUR je nastala zato, ker v izkazu finančnih terjatev in naložb vrednost prejetih vračil danih posojil ne vključuje plačane revalorizacije danih posojil, ki pa se do plačila izkazuje kot glavnica in ob plačilu postane obrestni prihodek, ter vračil posojil iz sredstev ECS, ki so sicer izkazana kot prihodek iz naslova predpristopnih sredstev Evropske Unije.

### 3.2.1.2 Kratkoročne finančne naložbe

**Tabela 13:** Kratkoročne finančne naložbe (v EUR)

	31.12.2013	31.12.2012	Indeks
Zakladnica - vloga MF RS	23.397.000	31.475.000	74,3
Sredstva iz kratkoročnih plasmajev v transferju	57.123	7.233	789,8
Kratkoročni depozit v bankah	3.511.557	5.147.866	68,2
Kratkoročna zapadlost danih kreditov	18.996.358	18.402.766	103,2
<b>Skupaj</b>	<b>45.962.038</b>	<b>55.032.865</b>	<b>83,5</b>

Skupni znesek kratkoročnih finančnih naložb po stanju na dan 31.12.2013 je 45.962.038 EUR in je v primerjavi z letom poprej manjši za 16,5 %, predvsem zaradi zmanjšanja vlog v zakladnici MF iz naslova sredstev, zbranih po uredbi, ki so namenjena izplačilu nepovratnih finančnih spodbud. Med kratkoročnimi finančnimi naložbami so izkazane vloge v zakladnici MF, kratkoročni depoziti v bankah, plasmaji v transferju in tisti del dolgoročno danih posojil, ki zapade v plačilo v letu 2014.

Kratkoročni depozit pri bankah na dan 31.12.2013 v znesku 3.511.557 EUR pomeni stanje namenskega depozita v Banki Koper d.d., kamor se stekajo sredstva iz vračil posojil, ta sredstva pa so pripravljena za financiranje okoljskih naložb iz že odobrenih posojil. Namenski depozit je odprt tudi pri NKBM, d.d., vendar se sredstva iz računa sproti prenašajo na račun Banke Koper ali v zakladnico MF, saj NKBM d.d. ne izvaja več črpanja kreditov občanov.

Eko sklad je imel na dan 31.12.2013 deponirana sredstva v zakladnici Ministrstva za finance Republike Slovenije v skupni višini 23.397.000 EUR, od tega je 19.547.000 EUR sredstev namenskega premoženja, ki bodo omogočala nemoteno porabo že odobrenih posojil, in 3.850.000 EUR že zbranih sredstev po uredbi za izplačevanje nepovratnih finančnih spodbud po vseh javnih pozivih, po katerih se izvajajo in sofinancirajo spodbujane naložbe.

Med kratkoročne finančne naložbe se po veljavni metodologiji vključuje tudi tisti del dolgoročnih posojil, ki zapadejo v odplačilo v naslednjem letu. Ocenjeno je, da bo v letu 2014 teh odplačil 18.996.358 EUR, kar je za 3,2 % več kot preteklo leto.

### **3.2.1.3 Kratkoročne terjatve iz financiranja**

Kratkoročne terjatve iz financiranja predstavljajo nezapadle obračunane obresti za dana dolgoročna posojila, za deponirana sredstva v zakladnici ter nezapadle obračunane obresti kratkoročnih depozitov pri bankah, skupaj v višini 396.250 EUR.

### **3.2.1.4 Druge kratkoročne terjatve**

Med drugimi kratkoročnimi terjatvami v višini 10.128.563 EUR so izkazane terjatve do zavezancev po uredbi v višini 6.113.780 EUR, terjatve za zamudne obresti za neplačane račune zavezancev v višini 138.126 EUR, terjatve za refundacijo stroškov izvajanja programa dodeljevanja nepovratnih finančnih spodbud v znesku 81.422 EUR, ki zapadejo v plačilo v januarju 2014 za decembrske stroške, ter terjatve iz naslova neporabljenih sredstev okoljske sanacije po ZPDRES do podjetij v stečaju (Primorje d.d., Litijska mesarija d.d. in KIK d.d. Kamnik) v višini 3.795.235 EUR.

Kratkoročne terjatve do uporabnikov EKN znašajo v skupnem znesku 1.508.094 EUR, od tega so izkazane terjatve iz naslova refundacij boleznin v višini 730 EUR in terjatve za redne in zamudne obresti iz dolgoročnih kreditov, ki so bili dodeljeni občinam, v višini 16.632 EUR. Med kratkoročnimi terjatvami do uporabnikov EKN beležimo tudi terjatve do Ministrstva za kmetijstvo in okolje, in sicer iz naslova dodeljevanja nepovratnih finančnih pomoči za nakup okolju prijaznejših težkih tovornih vozil in avtobusov (podpisane pogodbe, ki čakajo na izplačilo) v znesku 1.460.900 EUR ter na terjatve za pokritje stroškov izvedbe predmetnega javnega razpisa 23SUB-CTV13 v znesku 29.832 EUR.

### **3.2.1.5 Neplačani odhodki in aktivne časovne razmejitve**

Neplačani odhodki v višini 14.139.652 EUR v večjem delu obsegajo druge neplačane odhodke, in sicer obveznosti po sklenjenih pogodbah o dodelitvi nepovratnih finančnih spodbud po javnih pozivih iz leta 2010, 2011, 2012 in 2013 v skupni višini 13.915.088 EUR, preostanek v skupnem znesku 224.564 EUR pa so obveznosti za obračunane in še neizplačane plače, nezapadle obveznosti do dobaviteljev in obračunane obresti za najete kredite, ki do 31.12.2013 še niso zapadli v plačilo.

### 3.2.1.6 Aktivni konti izvenbilančne evidence

Na aktivnih kontih izvenbilančne evidence je izkazano stanje potencialnih pogodbenih obveznosti Eko sklada, ki so konec leta 2013 znašale 11.293.253 EUR. Te predstavljajo potencialne obveznosti za odobrene, a še ne porabljene kredite po sklenjenih kreditnih pogodbah in so zanje oblikovane tudi rezervacije za kreditna tveganja.

## 3.2.2 Obveznosti do virov sredstev – PASIVA

### 3.2.2.1 Kratkoročne obveznosti in pasivne časovne razmejitve

Tabela 14: Kratkoročne obveznosti in pasivne časovne razmejitve (v EUR)

	v EUR		
	31.12.2013	31.12.2012	Indeks
Kratkoročne obveznosti za subvencije URE in SPS (23-230)	13.915.088	13.897.860	100,1
Kratkoročne obveznosti do zaposlenih, do dobaviteljev ter za dajatve (21+22+230)	211.569	217.191	97,4
Kratkoročna obveznost za odplačilo dolgoročno najetih kreditov	5.509.091	5.222.222	105,5
Kratkoročne obveznosti do neposrednih uporabnikov proračuna	0	650.368	0
Kratkoročne obveznosti iz financiranja	13.726	12.216	112,4
Neplačani prihodki za obresti	412.882	436.447	94,6
Neplačani prihodki za ZPDRES	3.795.235	3.795.235	100,0
Neplačani prihodki in refundacija stroškov po URE in SPS	7.835.011	2.370.918	330,2
PČR – kratkoročno odloženi prihodki po uredbi	3.890.552	7.412.149	52,5
<b>Skupaj</b>	<b>35.583.153</b>	<b>34.014.606</b>	<b>104,6</b>

Eko sklad ima na bilančni dan 31.12.2013 stanje kratkoročnih obveznosti 35.583.153 EUR, kar pomeni 4,6 % več glede na leto poprej. Stanje se je povečalo predvsem zaradi neplačanih prihodkov in refundacije stroškov po uredbi (URE) in programu porabe sredstev sklada za podnebne spremembe (SPS) v višini 7.835.011 EUR, ki predstavljajo izdane, vendar še neplačane račune in zamudne obresti po uredbi, refundacijo decembrskih stroškov za izvajanje programa dodeljevanja nepovratnih sredstev po uredbi in programu porabe sredstev sklada za podnebne spremembe ter neizplačana sredstva po podpisanih pogodbah dodeljevanja nepovratnih finančnih pomoči za nakup okolju prijaznejših težkih vozil in avtobusov.

Kratkoročne obveznosti za nepovratne finančne spodbude v višini 13.915.088 EUR predstavljajo še neizplačana sredstva po podpisanih pogodbah po uredbi (podpisane pogodbe, ki čakajo na izplačilo) ter obveznosti za še neizplačana sredstva po podpisanih pogodbah dodeljevanja nepovratnih finančnih pomoči za nakup okolju prijaznejših težkih tovornih vozil in avtobusov iz sklada za podnebne spremembe v višini 1.460.000 EUR, ki so bila izplačana 3.1.2014.

Neplačani prihodki iz naslova terjatev za neporabljene ekološke rezervacije podjetij, ki so bila dolžna izvesti okoljsko sanacijo po ZPDRES, znašajo 3.795.235 EUR.

Konec leta 2013 Eko sklad izkazuje 5.509.091 EUR kratkoročnih obveznosti za odplačilo dolgoročno najetih kreditov.

Ostale kratkoročne obveznosti v skupni višini 638.177 EUR pa so obveznosti do zaposlenih, obveznosti za prispevke delodajalca in za dajatve, nezapadle neplačane obveznosti do dobaviteljev, kratkoročne obveznosti iz financiranja in neplačani prihodki za obresti.

### 3.2.2.2 Lastni viri in dolgoročne obveznosti

Tabela 15: Lastni viri in dolgoročne obveznosti (v EUR)

	31.12.2013	31.12.2012	Indeks
Rezervni sklad	17.446.851	16.527.151	105,6
Sklad namenskega premoženja	107.710.641	107.710.641	100,0
Dolgoročno prejeti krediti v tujini in doma	36.254.546	41.763.637	86,8
Dolgoročne obveznosti do MKO ECS I in II (PHARE)	3.420.555	3.913.670	87,4
Obveznosti za sredstva, prejeta v upravljanje	129.518	185.077	70,0
Presežek prihodkov nad odhodki - nerazporejeno	4.131.892	2.481.923	166,5
<b>Skupaj</b>	<b>169.094.003</b>	<b>172.582.099</b>	<b>98,0</b>

#### 3.2.2.2.1 Rezervni sklad

V skladu z 41. členom Zakona o javnih skladih mora Eko sklad tekoče razvrščati aktivne bilančne in zunajbilančne postavke po tveganosti in ocenjevati višino potencialnih izgub iz naslova kreditnih tveganj, ki se knjižijo v rezervni sklad kot rezervacije za kreditna tveganja; to je poseben račun v pasivi bilance stanja, ki je bil oblikovan leta 2000 ob ustanovitvi Eko sklada kot javnega sklada. Vrednost rezervnega sklada se poveča v primeru, ko oblikovane rezervacije za kreditna tveganja presegajo vrednost že oblikovanega rezervnega sklada.

Stanje rezervnega sklada na dan 31.12.2013 znaša 17.446.851 EUR, kar pomeni, da se je njegova vrednost povečala za 5,6 % glede na stanje 31.12.2012.

V skladu z internimi navodili Eko sklada za spremljanje, ocenjevanje in obvladovanje kreditnih tveganj Eko sklad ob zaključku poslovnega leta oblikuje rezervacije za kreditna tveganja v odstotku od višine terjatve, in sicer za vse tvegane aktivne bilančne in izvenbilančne terjatve do kreditorejmalcev, ki so razvrščene:

- v skupino A, v višini 1 %,
- v skupino B, v višini 15 %,
- v skupino C, v višini 37,5 %,
- v skupino D, v višini 75 %,
- v skupino E, v višini 100 % in
- v skupino P, v višini izgube, ki jo je mogoče zanesljivo ugotoviti.

**Tabela 16:** Oblikovane rezervacije za kreditna tveganja po posameznih skupinah v letu 2013 (v EUR)

Skupina	31.12.2013			31.12.2012			Indeks stanja oblikovanih rezervacij 2013/2012	Indeks stanja terjatev v skupini 2013/2012
	Stanje terjatev*	Oblikovane rezervacije	Delež terjatev, razvrščenih v skupino	Stanje terjatev*	Oblikovane rezervacije	Delež terjatev, razvrščenih v skupino		
A	133.978.296	1.339.783	81,80%	125.151.599	1.251.516	78,83%	107,05%	107,05%
B	8.002.881	1.200.432	4,89%	11.234.745	1.685.212	7,08%	71,23%	71,23%
C	3.814.844	1.430.567	2,33%	5.791.554	2.171.833	3,65%	65,87%	65,87%
D	3.497.108	2.622.831	2,14%	5.394.330	4.045.747	3,40%	64,83%	64,83%
E	1.972.929	1.972.929	1,20%	1.922.363	1.922.363	1,21%	102,63%	102,63%
P	12.521.387	8.880.309	7,64%	9.274.683	5.450.480	5,84%	162,93%	135,01%
Skupaj	163.787.445	17.446.851	100,00%	158.769.274	16.527.151	100,00%	105,56%	103,16%

\*stanje tveganih aktivnih bilančnih in zunajbilančnih postavk

Večina kreditojemalcev Eko sklada se je v letu 2013 že prilagodila gospodarskim razmeram, kar se odraža v boljši plačilni disciplini družb. Hkrati pa se povečuje število družb, ki imajo likvidnostne težave in so slabše plačilno sposobne zaradi prezadolženosti.

Posledično se je v letu 2013 spremenila tudi struktura terjatev po tveganosti, saj se je del terjatev dolžnikov, razvrščen v skupino B, prerazporedil v skupino A, obenem pa se je povečal delež slabše razvrščenih terjatev, kar je povzročilo, da se je skupna vrednost oblikovanih rezervacij v letu 2013 povečala za 919.700 EUR, oziroma za 5,6 %. Oblikovane rezervacije na dan 31.12.2013 tako predstavljajo 10,7 % vrednosti stanja tveganih aktivnih bilančnih in zunajbilančnih postavk, kar je za tri desetinke odstotne točke več kot leta 2012, ko je bil ta odstotek 10,4.

V letu 2013 se je delež manj tveganih terjatev, ki so razporejene v skupino A in B, v primerjavi z letom 2012 povečal s 85,9 % na 86,7 % oziroma je bilo v ti dve skupini razvrščenih za 141.981.177 EUR terjatev.

Hkrati se je v letu 2013 izkazalo, da so nekatere prezadolžene družbe čedalje slabše plačilno sposobne in zamujajo s plačili tudi več kot eno leto oziroma svojih obveznosti sploh ne plačujejo več. Nekaj družb pa je kljub likvidnostnim težavam dolg do Eko sklada sicer z daljšimi zamudami odplačevalo, kar se kaže kot zmanjšanje stanja tveganih terjatev, razvrščenih v skupine C, D, E in P, v višini 576.661 EUR. Tako je bilo v te skupine konec leta 2013 razvrščeno skupaj 21.806.268 EUR terjatev Eko sklada. Z namenom kritja potencialnih izgub so za te terjatve oblikovane rezervacije v višini 14.906.636 EUR, kar je za 1.316.213 EUR več kot konec preteklega leta, saj je pričakovana poplačljivost slabše razvrščenih terjatev čedalje manjša.

V skupino C so razvrščene terjatve do osemnajstih družb, ki občasno plačujejo z zamudami tudi do 180 dni, vendar pa še vedno ustvarjajo dovolj denarnih sredstev za poplačilo dolgov. Večji del teh družb je bil v preteklih letih reden plačnik s krajšimi zamudami, z eno družbo pa je bil dosežen dogovor o prevzemu dolga, zato je bila terjatev do te družbe prerazporejena iz skupine P v skupino C. Med družbami, katerih terjatve so razvrščene v skupino C, je pet družb, katerim so bili krediti odobreni po letu 2010.

Konec leta 2013 je v skupino D razvrščenih manj terjatev kot v preteklem letu, saj so v tej skupini predvsem terjatve do družb, ki še redno poslujejo, vendar pa njihovi prilivi, tudi zaradi prevelikih finančnih obveznosti, ne zadoščajo za redno plačilo zapadlega dolga. V skupino D so razvrščene terjatve do sedmih družb, vse terjatve pa so zavarovane z zastavo nepremičnin oziroma opreme.



Tako kot v letu 2012 so tudi v letu 2013 v skupino E razporejene terjatve do družb, ki so v stečaju, in so bila druga zavarovanja že unovčena, poplačilo iz splošne stečajne mase pa se ne pričakuje. V skupino E so razporejene terjatve do družb TAM Inženiring in vzdrževanje, proizvodnja, storitve in trgovina d.o.o. – v stečaju, Maribor, Glin žagarstvo d.o.o. – v stečaju, Nazarje, Prašičereja Podgrad d.o.o.- v stečaju, Gornja Radgona, Lipa plus d.o.o., Ajdovščina, ter terjatve do lastnikov družbe ITC d.o.o., ki je prenehala s poslovanjem po skrajšanem postopku, izvršba nad premoženjem lastnikov pa je neuspešna, saj lastniki nimajo premoženja. V to skupino so razvrščene tudi terjatve do Občine Šalovci in družbe Pindža d.o.o., Gornji Petrovci, za plačilo katerih je kot edina lastnica družbe dala poroštvo Občina Gornji Petrovci. Glede na prezadolženost obeh občin poplačila teh terjatev v naslednjih letih kljub začetim izvršbam ne pričakujemo.

V skupino P so razporejene terjatve do šestih družb v stečaju, med katerimi so družbe AD, d.o.o. – v stečaju, Kozina, CM Celje, d.d. – v stečaju, Celje, Kraški zidar d.d. – v stečaju, Sežana, Skupina KIK Kamnik, d.d. – v stečaju, Kamnik, Termika, d.o.o., Ljubljana – v stečaju in TVM d.o.o., Maribor – v stečaju, Maribor. Terjatve do teh družb so zavarovane s hipoteko na nepremičninah oziroma zastavo drugega premoženja, pri vseh pa se pričakuje delno poplačilo iz naslova unovčenja zavarovanja. V skupino P so razvrščene tudi terjatve do družb Lesna TIP d.o.o., Otiški vrh, ter Nolik d.d., Kočevje, za kateri je bila potrjena prisilna poravnava, in terjatve do družb Litostroj jeklo d.o.o., Ljubljana, ter Bioplin skupina, d.o.o., Dobrovnik, za kateri prisilna poravnava še ni potrjena. Za te štiri družbe se pričakuje, da se bo dolg poplačal iz denarnih tokov, ustvarjenih v rednem poslovanju, sicer pa so vse terjatve do teh družb zavarovane tudi z zastavo premoženja, ki bi v primeru unovčenja vsaj delno zadoščalo za poplačilo dolga. Posamično so oblikovane rezervacije tudi za terjatve do družb Bio futura, d.o.o., Trzin, in TIB, d.d., Ilirska Bistrica, ki imata blokirane račune in več kot leto dni ne plačujeta svojih obveznosti, zato je bila za poplačilo terjatev do teh dveh družb vložena izvršba na sredstvih, ki sta jih družbi dali za zavarovanje plačila svojega dolga, iz prodaje pa se pričakuje vsaj delno poplačilo teh terjatev.

### 3.2.2.2 Sklad namenskega premoženja

Sklad namenskega premoženja Eko sklada je kapital Eko sklada, ki ga ustanovitelj skladno z zakonom, ki ureja varstvo okolja, namenja za doseganje namena Eko sklada. Viri, načini in pogoji pridobivanja namenskega premoženja Eko sklada so določeni v ustanovitvenem aktu.

**Tabela 17:** Kapital Eko sklada (sklad namenskega premoženja) in nerazporejeni presežek prihodkov nad odhodki

Z.št.	Opis	Povečanje	Zmanjšanje	Saldo
<b>1.</b>	<b>Začetno stanje sklada namenskega premoženja</b>			<b>107.710.641</b>
2.1.	Kupnine iz naslova privatizacij	0		
2.2.	Dokapitalizacija	0		
2.	Neto povečanje sklada namenskega premoženja			0
<b>3.</b>	<b>Končno stanje sklada namenskega premoženja(1+2)</b>			<b>107.710.641</b>
<b>4.</b>	<b>Začetni presežek prihodkov nad odhodki - nerazporej</b>			<b>2.481.923</b>
5.1.	Presežek prihodkov nad odhodki	2.097.676		
5.2.	Plačana pripisana revalorizacija dolgoročnim kreditom		447.707	
5.	Neto povečanje (4.1. - 4.2.)			1.649.969
<b>6.</b>	<b>Končno stanje presežka prihodkov nad odhodki - nerazporejeno(4+5)</b>			<b>4.131.892</b>

Sklad namenskega premoženja se je v letu 2013 povečal za nerazporejeni presežek prihodkov nad odhodki v višini 1.649.969 EUR. Ustvarjeni presežek prihodkov nad odhodki v letu 2013 je bil dosežen v višini 2.097.676 EUR, od tega pa je potrebno odšteti plačano in v

preteklosti pripisano revalorizacijo dolgoročnim posojilom v višini 447.707 EUR, ki se v skladu s standardi pokriva v breme ustvarjenega presežka.

**Tabela 17a:** Kapital Eko sklada (sklad namenskega premoženja) in nerazporejeni presežek prihodkov nad odhodki - nadaljevanje

<b>Predlog Eko sklada Nadzornemu svetu za povečanje sklada namenskega premoženja skladno z ZVO</b>			
Stanje sklada namenskega premoženja pred predlogom			<b>107.710.641,33</b>
Neporabljena sredstva dolgoročnih rezervacij po ZPDRES			<b>738.877,11</b>
Vpisano namensko premoženje v Poslovnem registru			<b>106.971.764,22</b>
Stanje nerazporejenega presežka prihodkov nad odhodki pred predlogom			<b>4.131.892,32</b>
Predlog preračunovane tekočega presežka prihodkov nad odhodki		1.155.116,99	
Predlog prerazporeditve preteklega nerazporejenega presežka prihodkov nad odhodki		2.481.922,99	
Povečanje sklada namenskega premoženja zaradi inflacije v letu 2012 (2,7 %)	2.888.237,63		
Povečanje sklada namenskega premoženja zaradi inflacije v letu 2013 (0,7 %)	748.802,35		
Skupno povečanje sklada namenskega premoženja	3.637.039,98	3.637.039,98	
<b>Stanje sklada namenskega premoženja po predlogu</b>			<b>111.347.681,31</b>
V letu 2014 bo v Poslovni register skupno vpisano namensko premoženje:			110.608.804,20
<b>Stanje presežka prihodkov nad odhodki - nerazporejeno po predlogu</b>			<b>494.852,34</b>

Zakon o varstvu okolja v 146. členu predvideva ohranjanje realne vrednosti sklada namenskega premoženja glede na stopnjo inflacije v Republiki Sloveniji. Letna inflacija v letu 2012 je bila 2,7 %, v letu 2013 pa je bila letna stopnja inflacije 0,7 %. Eko sklad predlaga, da se nerazporejeni presežek prihodkov nad odhodki v višini 3.637.039,98 EUR nameni za povečanje sklada namenskega premoženja.

Nerazporejeni presežek prihodkov nad odhodkov v višini 494.852 EUR bo v prihodnjih letih lahko služil kot vir za pokrivanje večjih stroškov zadolževanja, Eko sklad pa bo tako še vedno lahko dodeljeval posojila za financiranje okoljskih naložb pod ugodnimi pogoji. Poleg tega bodo sredstva iz naslova nerazporejenega presežka prihodkov nad odhodki lahko porabljena za izdelavo nove aplikacije za obdelavo vlog za posojila in nepovratne finančne spodbude Eko sklada.

V letu 2012 nakazana neporabljena sredstva družbe Petrol, d.d. po ZPDRES v višini 738.877 EUR, ki so zavedena na analitičnem kontu namenskega premoženja, bodo lahko kot povečanje namenskega premoženja Eko sklada vpisana v sodni register po sklepu Vlade RS.

### 3.2.2.3 Dolgoročne obveznosti

**Tabela 18:** Dolgoročne finančne in druge obveznosti (v EUR)

	31.12.2013	31.12.2012	Indeks
Dolgoročne finančne obveznosti			
Kredit EIB 21427	763.636	1.985.859	38,5
Kredit EIB 24113	26.000.000	30.000.000	86,7
Kredit SID Banke d.d.	15.000.000	15.000.000	100,0
<b>Skupaj dolgoročne finančne obveznosti</b>	<b>41.763.636</b>	<b>46.985.859</b>	<b>88,9</b>
Druge dolgoročne obveznosti - RS	3.420.555	3.913.670	87,4
<b>Skupaj dolgoročne obveznosti</b>	<b>45.184.191</b>	<b>50.899.529</b>	<b>88,8</b>

### 3.2.2.3.1 Dolgoročne finančne obveznosti

Prva dolgoročna finančna obveznost, ki jo ima Eko sklad, je obveznost po posojilni pogodbi št. 21427, sklenjeni z EIB, European Investment Bank iz Luksemburga dne 21.12.2001. Posojilo je bilo namenjeno okoljevarstvenim projektom, ki jih je banka predhodno odobrila za financiranje. Pogodbeni znesek posojila je 10 milijonov EUR. Posojilo je zavarovano s poroštvom Republike Slovenije in je bilo porabljeno v treh tranšah. Glavnica prve tranše se je pričela odplačevati po petletnem moratoriju, to je v letu 2008, in je bila odplačana v letu 2013, glavnica druge tranše se je začela odplačevati v letu 2009 in je bila prav tako odplačana v letu 2013, zadnja tranša pa se je pričela odplačevati v letu 2009 in bo odplačana v letu 2015. Obresti se plačujejo trimesečno (15.3., 15.6., 15.9. in 15.12. v letu). Obrestna mera se je v letu 2013 gibala v razponu od 0,31 % do 0,35 % letno. Stanje neodplačanega zneska posojila na bilančni dan je 763.636 EUR, pri čemer je del glavnice kredita v višini 509.091 EUR, ki zapade v plačilo v letu 2014, izkazan med kratkoročnimi obveznostmi.

Druga dolgoročna finančna obveznost, ki jo ima Eko sklad, je obveznost po posojilni pogodbi št. 24113, sklenjeni z EIB, European Investment Bank iz Luksemburga, dne 28.9.2007. Posojilo je bilo namenjeno za financiranje različnih okoljevarstvenih projektov, predvsem pa spodbujanju projektov učinkovite rabe energije, ki jih je banka predhodno odobrila za financiranje. Pogodbeni znesek posojila je 30 milijonov EUR. Posojilo je zavarovano s poroštvom Republike Slovenije in je bilo porabljeno v letu 2008 v skupnem znesku 20,0 milijonov EUR v dveh tranšah, tretja tranša v znesku 10,0 milijonov pa je bila porabljena oktobra 2009. Glavnice tranš se pričnejo odplačevati po petletnem moratoriju, to je v letu 2013 in 2014, ter bodo odplačane v letu 2018 oziroma v letu 2019. Obresti se plačujejo trimesečno (15.3., 15.6., 15.9. in 15.12. v letu). Obrestna mera v letu 2013 je bila za različne tranše porabe različna, od 0,15 % letno do 0,69 % letno in je preko leta 2013 naraščala. V decembru 2013 je za prvo in drugo tranšo obrestna mera znašala zgolj 0,20 %, za tretjo tranšo pa 0,69 %. Stanje posojila na bilančni dan je 26 milijonov EUR, pri čemer je del glavnice kredita v višini 5.000.000 EUR, ki zapade v plačilo v letu 2014, izkazan med kratkoročnimi obveznostmi.

Posojilo SID banke v višini 15.000.000 EUR je zavarovano z dvema bianko menicama z nepreklicnima meničnima izjavama, obrestna mera se obračunava po 6 mesečni stopnji EURIBOR s fiksnim pribitkom 0,95 %. Glavnica zapade v odplačevanje v 5 letih od prvega črpanja, torej dne 15. 06. 2015, odplačevala pa se bo v 21 enakih zaporednih obrokih. V letu 2013 se je obrestna mera za predmetni kredit gibala med 1,267 % in 1,27 %.

### 3.2.2.3.2 Druge dolgoročne obveznosti

Med drugimi dolgoročnimi obveznostmi izkazuje Eko sklad obveznost do Republike Slovenije v višini 3.420.555 EUR.

Eko sklad je ta sredstva prejel na podlagi sklenjenih sporazumov z Evropsko unijo (sredstva programa PHARE) in takratnim Ministrstvom za okolje in prostor, in sicer po pogodbi ECS I z dne 22. 12. 1997 (98-0048.00) in pogodbi ECS II z dne 28. 3. 2000 (SL-9907.01). Gre za donacijo, ki ju je skladno s finančnim sporazumom Evropska unija namenila Republiki Sloveniji. Finančni sporazum opredeljuje odnose med EU, Eko skladom in ministrstvom, pri čemer je bil Eko sklad izvajalec projekta ECS. Sporazum določa, da se sredstva v primeru, da je projekt v celotnem obdobju trajanja pravilno izveden, prenesejo na Eko sklad.

Po opravljeni zaključni reviziji projekta ECS I in ECS II s strani Evropske unije je bil dne 13. 07. 2007 podpisan sporazum (Memorandum of Understanding) med Evropsko unijo, Ministrstvom za okolje in prostor, Ministrstvom za finance ter Eko skladom, na podlagi

katerega so vsa sredstva Evropske unije (sredstva PHARE), prejeta za izvajanje obeh projektov, postala last Republike Slovenije še pred potekom obeh projektov. V skladu z navedenim je Vlada Republike Slovenije dne 20. 12. 2007 sprejela sklep, da se ta sredstva še naprej vodijo kot dolgoročna obveznost Eko sklada do Republike Slovenije. Ta obveznost Eko sklada se skladno s sprejetim sklepom vlade letno zmanjšuje za znesek prilivov iz naslova vračil glavnih posojil, danih iz teh sredstev, ki pa so v poslovnih knjigah Eko sklada izkazana kot prihodek Eko sklada iz naslova predpristopnih sredstev Evropske unije, prejetih iz programa PHARE. Znesek tako prejetih sredstev v letu 2013 je 493.115 EUR, za kolikor se je ta dolgoročna obveznost znižala.

### 3.2.2.3.3 Obveznosti za neopredmetena sredstva in opredmetena osnovna sredstva

Obveznosti so izkazane v višini sedanje vrednosti neopredmetenih sredstev in opredmetenih osnovnih sredstev.

Obveznosti za neopredmetena in opredmetena osnovna sredstva na dan 31.12.2013 znašajo 129.518 EUR in so se od preteklega leta zmanjšala za 55.559 EUR, za kolikor je znesek amortizacije v letu 2013 presegel vrednost novih nabav teh sredstev.

## 3.3 Izkaz prihodkov in odhodkov - drugih uporabnikov

V izkazu prihodkov in odhodkov izkazuje Eko sklad prihodke in odhodke po načelu denarnega toka.

Med **prihodki** so izkazani nedavčni prihodki, ki jih sestavljajo prihodki od obresti, prihodki od prodaje blaga in storitev, katerih največja postavka so prihodki od refundacije stroškov za izvajanje programa dodeljevanja nepovratnih finančnih spodbud ter drugi nedavčni prihodki. V izkazu so le-ti evidentirani kot transferi posameznikom in gospodinjstvom, povečanim za subvencije javnim in privatnim podjetjem, investicijske transfere proračunskim uporabnikom - občinam ter za posebne materiale in storitve, to je projekt ENSVET. Eko sklad ima poleg nedavčnih prihodkov tudi prihodke iz naslova prejetih predpristopnih sredstev EU Phare, ki predstavljajo del vrednosti odplačanih posojil, ki so bila v preteklih letih dana iz teh sredstev. V letu 2013 je imel Eko sklad predvidene tudi transfere iz državnega proračuna za pokrivanje stroškov delovanja Eko sklada pri izvajanju Programa porabe sredstev Sklada za podnebne spremembe.

**Odhodki** so razčlenjeni na tekoče in investicijske odhodke ter tekoče in investicijske transfere. Tekoči odhodki zajemajo plačila, nastala zaradi stroškov dela, stroškov obresti, izdatkov za blago in storitve ter rezerv, natančneje rezervacij za kreditna tveganja v javnih skladih. V postavki tekoči transferi Eko sklad izkazuje transfere posameznikom in gospodinjstvom, javnim podjetjem in privatnim podjetjem za okoljske projekte. Med investicijskimi odhodki so izkazana plačila za nakup opredmetenih in neopredmetenih osnovnih sredstev. Investicijski transferi vključujejo izplačila nepovratnih finančnih spodbud občinam.

**Tabela 19:** Izkaz prihodkov in odhodkov Eko sklada, j.s., za leti 2013 in 2012 (v EUR)

KONTO		Realizacija 2013	Realizacija 2012	Indeks RE 2013/2012
	<b>I. SKUPAJ PRIHODKI</b>	<b>31.644.311</b>	<b>31.768.294</b>	<b>99,6</b>
71	NEDAVČNI PRIHODKI	31.151.196	31.230.133	99,7

74	TRANSFERNI PRIHODKI	0	0	0
78	PREJETA SREDSTVA IZ EVROPSKE UNIJE	493.115	538.161	91,6
	<b>II. SKUPAJ ODHODKI</b>	<b>29.546.635</b>	<b>29.684.342</b>	<b>99,5</b>
40	TEKOČI ODHODKI	3.698.410	4.743.558	78,0
41	TEKOČI TRANSFERI	24.818.479	23.878.883	103,9
42	INVESTICIJSKI ODHODKI	10.768	57.589	18,7
43	INVESTICIJSKI TRANSFERI	1.018.978	1.004.312	101,5
	<b>III. PRESEŽEK PRIHODKOV NAD ODHODKI</b>	<b>2.097.676</b>	<b>2.083.952</b>	<b>100,7</b>

### 3.3.1 Prihodki

Eko sklad je v okviru tekočih prihodkov prejel prihodke iz naslova plačanih obresti, prihodke od prodaje blaga in storitev, katerih najvišja postavka so prihodki iz naslova refundacije stroškov za izvajanje programa dodeljevanja nepovratnih finančnih spodbud, ter druge nedavčne prihodke. V letu 2013 je Eko sklad realiziral prihodke v višini 31.644.311 EUR, kar predstavlja 0,4 % zmanjšanje glede na leto 2012. Na zmanjšanje prihodkov je najbolj vplivala višina prihodkov od obresti, ki so se glede na leto 2012 zmanjšali kar za 22,3 % in znašajo 3.626.228 EUR. Drugi nedavčni prihodki, ki so vir sredstev za izplačila nepovratnih finančnih spodbud, znašajo 26.391.638 EUR ter tako predstavljajo 84,7 % vseh prihodkov, pa so se glede na preteklo leto povečali za 4 odstotne točke.

**Tabela 20:** Realizirani prihodki za leti 2013 in 2012 (v EUR)

KONTO		Realizacija 2013	Realizacija 2012	Indeks RE 2013/2012
	<b>I. SKUPAJ PRIHODKI</b>	<b>31.644.311</b>	<b>31.768.294</b>	<b>99,6</b>
	<b>TEKOČI PRIHODKI</b>	<b>31.151.196</b>	<b>31.230.133</b>	<b>99,7</b>
7102	Prihodki od obresti	3.626.228	4.668.751	77,7
7103	Prihodki od premoženja	0	0	0
7130	Prihodki od prodaje blaga in storitev	1.133.330	1.176.820	96,3
7141	Drugi nedavčni prihodki	26.391.638	25.384.562	104,0
74	<b>TRANSFERNI PRIHODKI</b>	<b>0</b>	<b>0</b>	<b>0</b>
7400	Prejeta sredstva iz državnega proračuna	0	0	0
78	<b>PREJETA SREDSTVA IZ EVROPSKE UNIJE</b>	<b>493.115</b>	<b>538.161</b>	<b>91,6</b>
7800	Prejeta sredstva PHARE	493.115	538.161	91,6

Prihodki od obresti znašajo 3.626.228 EUR in so za 22,3 % manjši od realizacije preteklega leta. Največji delež med prihodki od obresti predstavljajo plačane revalorizacijske, realne in zamudne obresti iz naslova danih posojil, ki predstavljajo 90,2 % delež obrestnih prihodkov, oziroma v skupnem znesku 3.272.176 EUR. Manjši delež med obrestnimi prihodki pa imajo tudi prihodki od obresti iz naslova namenskih depozitov pri bankah, obresti iz sredstev na vpogled in obresti iz depozitov v zakladnici MF v skupni vrednosti 351.887 EUR. Prihodki od obresti iz naslova sredstev, ki so bila zagotovljena za javni razpis 1SUB-OB08, znašajo 2.165 EUR.

Prihodki od prodaje blaga in storitev v znesku 1.133.330 EUR predstavljajo v strukturi tekočih prihodkov 3,6 % delež. V primerjavi s preteklim letom so nižji predvsem zaradi dela prihodkov, ki pripadajo Eko skladu zaradi izvajanja »Programa dodeljevanja nepovratnih finančnih spodbud za izboljšanje energetske učinkovitosti z namenom doseganja prihrankov energije v letu 2013«, in sicer za refundacijo stroškov izvajanja tega programa v višini 1.068.361 EUR, kot posledica racionalizacije vseh stroškov pri izvajanju omenjenega programa. Med prihodke se šteje prodaja službenega avtomobila v višini 11.486 EUR in prihodke, realizirane po veljavnem tarifnem pravilniku Eko sklada iz naslova sklepanja kreditnih pogodb, vodenja posojil in plačila nadomestila za predčasno vračilo posojil ter

prihodke od prodaje osnovnih sredstev. Ti imajo najnižji delež v prihodkih in znašajo 53.483 EUR.

Sledijo prihodki iz naslova evropske predpristopne pomoči PHARE v vrednosti 493.115 EUR, ki so glede na predhodno leto manjši za 8,4 %. Prihodki predstavljajo del vrednosti odplačanih posojil, ki so bila v preteklih letih financirana iz teh sredstev.

Tekoči transferi iz državnega proračuna v višini 230.000 EUR so bili predvideni za pokrivanje stroškov Eko sklada pri izvajanju nalog, navedenih v Programu porabe sredstev Sklada za podnebne spremembe. V letu 2013 zahtevke za stroške ni bil realiziran.

### **3.3.2 Odhodki**

Eko sklad je imel v letu 2013 skupaj 29.546.635 EUR odhodkov, od tega je bilo največ, to je 24.818.479 EUR, namenjenih izplačilu nepovratnih finančnih spodbud občanom, javnim in privatnim podjetjem.



**Tabela 21:** Realizirani odhodki za leti 2013 in 2012 (v EUR)

<b>KONTO</b>		<b>Realizacija 2013</b>	<b>Realizacija 2012</b>	<b>Indeks RE 2013/2012</b>
	<b>II. SKUPAJ ODHODKI</b>	<b>29.546.635</b>	<b>29.684.342</b>	<b>99,5</b>
<b>40</b>	<b>TEKOČI ODHODKI</b>	<b>3.698.411</b>	<b>4.743.558</b>	<b>78,0</b>
<b>400</b>	<b>PLAČE IN DRUGI IZDATKI ZAPOSLENIM</b>	<b>1.031.716</b>	<b>1.064.575</b>	<b>96,9</b>
4000	Plače in dodatki	884.990	944.266	93,7
4001	Regres za letni dopust	31.173	10.583	294,6
4002	Povračila in nadomestila	66.278	70.253	94,3
4003	Sredstva za delovno uspešnost	47.586	39.473	120,6
4004	Sredstva za nadurno delo	0	0	0,0
4005	Plače za delo nerezidentov po pogodbi	0	0	0,0
4009	Drugi izdatki zaposlenim	1.689	0	0,0
<b>401</b>	<b>PRISPEVKI DELODAJALCEV ZA SOCIALNO VARNOST</b>	<b>157.821</b>	<b>172.317</b>	<b>91,6</b>
4010	Prispevek za pokojn. in invalid. zavarovanja	82.067	86.717	94,6
4011	Prispevek za zdravstveno zavarovanje	65.746	69.471	94,6
4012	Prispevek za zaposlovanje	556	588	94,6
4013	Prispevek za starševsko varstvo	928	979	94,8
4015	Premije kolektivnega dodatnega zavarovanja	8.524	14.562	58,5
<b>402</b>	<b>IZDATKI ZA BLAGO IN STORITVE</b>	<b>1.290.913</b>	<b>1.308.283</b>	<b>98,7</b>
4020	Pisarniški in splošni material in storitve	222.206	277.447	80,1
4021	Posebni material in storitve	554.181	501.368	110,5
4022	Energija, voda, kom. storitve in komunikacije	101.737	114.546	88,8
4023	Prevozní stroški in storitve	4.689	9.445	49,6
4024	Izdatki za službena potovanja	6.261	3.613	173,3
4025	Tekoče vzdrževanje	29.300	35.229	83,2
4026	Najemnine in zakupnine (leasing)	210.491	208.691	100,9
4027	Kazni in odškodnine	0	0	0,0
4028	Davek na izplačane plače	0	0	0,0
4029	Drugi operativni odhodki	162.048	157.944	102,6
<b>403</b>	<b>PLAČILA DOMAČIH OBRESTI</b>	<b>192.389</b>	<b>345.614</b>	<b>55,7</b>
4031	Plačila obresti od kreditov - poslovnim bankam	192.389	345.614	55,7
<b>404</b>	<b>PLAČILA OBRESTI V TUJINO</b>	<b>105.870</b>	<b>319.282</b>	<b>33,2</b>
4042	Plačila obresti od kreditov - tujim poslovnim bankam in finančnim institucijam	105.870	319.282	33,2
<b>409</b>	<b>REZERVE</b>	<b>919.700</b>	<b>1.533.487</b>	<b>60,0</b>
4098	Rezervacije za kreditna tveganja v javnih skladih	919.700	1.533.487	60,0
<b>41</b>	<b>TEKOČI TRANSFERI</b>	<b>24.818.479</b>	<b>23.878.883</b>	<b>103,9</b>
<b>410</b>	<b>SUBVENCije</b>	<b>55.000</b>	<b>186.000</b>	<b>29,6</b>
4100	Subvencije javnim podjetjem	14.000	123.000	11,4
4102	Subvencije privatnim podjetjem in zasebnikom	41.000	63.000	65,1
<b>411</b>	<b>TRANSFERI POSAMEZNIKOM IN GOSPODINJSTVOM</b>	<b>24.763.479</b>	<b>23.692.883</b>	<b>104,5</b>
4120	Drugi transferi posameznikom	24.763.479	23.692.883	104,5
<b>42</b>	<b>INVESTICIJSKI ODHODKI</b>	<b>10.768</b>	<b>57.589</b>	<b>18,7</b>
<b>420</b>	<b>NAKUP IN GRADNJA OSNOVNIH SREDSTEV</b>	<b>10.768</b>	<b>57.589</b>	<b>18,7</b>
4200	Nakup zgradb in prostorov	0	0	0,0
4201	Nakup prevoznih sredstev	0	0	0,0
4202	Nakup opreme	10.768	57.589	18,7
<b>43</b>	<b>INVESTICIJSKI TRANSFERI</b>	<b>1.018.978</b>	<b>1.004.312</b>	<b>101,5</b>
432	Investicijski transferi prorač. uporabnikom	1.018.978	1.004.312	101,5
4320	Investicijski transferi občinam	1.018.978	1.004.312	101,5
	<b>III. PRESEŽEK PRIHODKOV NAD ODHODKI</b>	<b>2.097.676</b>	<b>2.083.952</b>	<b>100,7</b>

Tekoči odhodki Eko sklada so v letu 2013 znašali 3.698.411 EUR in so glede na predhodno leto nižji za 22,0 %, kar je posledica tako nižjih odhodkov za plačila obresti od domačih kreditov, obresti od v tujini najetih kreditov kot tudi nižjih odhodkih za oblikovane rezervacije za kreditna tveganja v javnih skladih.

Odhodki za plače in drugi izdatki zaposlenim skupaj s prispevki delodajalca so bili realizirani v višini 1.189.538 EUR in predstavljajo 32,2 % delež tekočih odhodkov. V letu 2013 je bila poleg regresa za leto 2013 na podlagi sodbe sodišča izplačana še razlika regresa za letni dopust za leto 2012 v višini 18.019 EUR. Izplačana sredstva za delovno uspešnost v letu 2013 so bila v primerjavi s preteklim letom višja za 20,6 %, saj je Eko sklad poleg dodeljevanja nepovratnih sredstev po energetskega zakonu konec leta 2013 izvedel tudi program dodeljevanja nepovratnih finančnih pomoči iz sredstev sklada za podnebne spremembe za okolju prijaznejša težka tovorna vozila in avtobuse. Kljub temu so bili v primerjavi z letom 2012 odhodki za plače in druge izdatke zaposlenim nižji za 3,8 %, kar je posledica odhoda enega zaposlenega v januarju 2013 in izvedenih varčevalnih ukrepov.

Izdatki za blago in storitve so bili realizirani v skupnem znesku 1.290.913 EUR. Med temi so bili največji stroški za posebni material in storitve v znesku 554.181 EUR, ki so povezani z izvajanjem financiranja projekta ENSVET, namenjenega energetskega svetovanju občanom na področju učinkovite rabe in rabe obnovljivih virov energije, in ga je Eko sklad šele sredi leta 2011 prevzel v izvajanje od takratnega Ministrstva za gospodarstvo. Med večjimi izdatki so še stroški za pisarniški in splošni material ter storitve v znesku 222.206 EUR, stroški najemnin in zakupnin v znesku 210.491 EUR ter drugi operativni odhodki v višini 162.048 EUR. Vsi izdatki za blago in storitve so za 1,3 % nižji od istovrstnih izdatkov v letu 2012. Kljub temu so se v strukturi izdatkov za blago in storitve glede na predhodno leto za 10,5 % povečali odhodki za projekt ENSVET. Znatno pa so se povečali tudi izdatki za službena potovanja, in sicer za 73,3 %, oziroma za 2.648 EUR. V letu 2013 se je Eko sklad predstavljal tudi v tujini, hkrati pa je povečal udejstvovanje na domačih dogodkih, zato so se povečale plačane hotelske storitve in kilometrina. Udejstvovanje na različnih dogodkih pozitivno vpliva na bolj tekoče dodeljevanje nepovratnih finančnih spodbud, saj se je delež prejetih nepopolnih vlog zmanjšal. V primerjavi z letom 2012 so se občutno znižali stroški pisarniškega in splošnega materiala ter storitev, in sicer za 19,9 %, kar je posledica nižjih stroškov za oglaševalske storitve ter tudi računovodske, revizijske in svetovalne storitve. Eko sklad je ob tem znižal tudi prevozne stroške in storitve, vendar ti stroški nominalno ne predstavljajo pomembnejših zneskov. Nižji stroški tekočega vzdrževanja v primerjavi z letom poprej so posledica že omenjenega prikazovanja licenčnin na drugem kontu.

Med drugimi operativnimi odhodki so največji stroški plačil za delo preko študentskega servisa v višini 52.007 EUR, saj je Eko sklad za pomoč pri izvajanju programa dodeljevanja nepovratnih sredstev občanom najel študente. Sledijo jim stroški odvetniških storitev ter drugi sodni stroški, ki so znašali 35.135 EUR, ter stroški plačil bančnih storitev v višini 31.384 EUR. Bančni stroški za vodenje kreditov občanov, dodeljenih prizadetim v poplavih v letu 2007 in neurjih v letu 2008, znašajo 16.597 EUR, stroški za strokovno izobraževanje zaposlenih pa 12.513 EUR.

Med tekoče odhodke spadajo tudi plačila obresti za najete kredite. Plačane obresti za obstoječa tuja kredita so v letu 2013 znašale 105.870 EUR, kar je za 66,8 % manj kot v enakem lanskem obdobju. Nižji stroški za plačila obresti glede na preteklo leto so predvsem posledica padca obrestne mere EURIBOR. Trenutna skupna obrestna mera za prvi kredit EIB je 0,41 % letno, za prvo in drugo tranšo drugega kredita pri EIB 0,25 % letno ter 0,74 % letno za tretjo tranšo tega kredita. Za oba kredita Evropske investicijske banke se obresti plačujejo štirikrat letno, in sicer 15. marca, 15. junija, 15. septembra in 15. decembra.

Obresti iz naslova najetega kredita v višini 15 milijonov EUR pri SID banki d.d. so bile plačane v višini 192.389 EUR, trenutna obrestna mera tega kredita pa je 1,32 % letno. Obresti se plačujejo dvakrat letno, in sicer 15. junija in 15. decembra.

V letu 2013 so znašali odhodki za rezervacije za kreditna tveganja 919.700 EUR in so za 40 % nižji od vrednosti oblikovanih rezervacij v preteklem letu. Dodatne rezervacije za kreditna tveganja se vsako leto oblikujejo glede na negotov finančni položaj ter negotovo možnost odplačevanja nekaterih kreditojemalcev Eko sklada, ter se zbirajo v rezervnem skladu, prikazanem v bilanci stanja.

### **3.3.3 Tekoči transferi**

Med tekočimi transferi posameznikom in gospodinjstvom Eko sklad izkazuje izplačila nepovratnih finančnih spodbud občanom za naložbe rabe obnovljivih virov energije in večje energijske učinkovitosti. Vrednost teh izplačil v letu 2013 je znašala 24.763.479 EUR, kar vključuje tudi 67.000 EUR za nakup in predelavo električnih avtomobilov.

V letu 2013 je bilo izplačanih 14.000 EUR nepovratnih sredstev javnim podjetjem za nakup in predelavo električnih vozil ter 41.000 EUR nepovratnih sredstev pravnim osebam za nakup ali predelavo električnih vozil.

### **3.3.4 Investicijski odhodki**

Eko sklad je v letu 2013 izkazal 10.768 EUR investicijskih odhodkov, kar je za 81,3 % manj od nabav v letu 2012. Nove nabave zajemajo predvsem nakup nove računalniške opreme.

### **3.3.5 Investicijski transferi**

Eko sklad je v letu 2013 izplačal 1.018.978 EUR investicijskih transferov občinam, ki predstavljajo nepovratna sredstva za nizkoenergijsko ali pasivno gradnjo stavb v lasti občin za izvajanje vzgojno izobraževalne dejavnosti.

### **3.3.6 Rezultat poslovnega leta**

Rezultat poslovnega leta 2013 je presežek prihodkov nad odhodki v višini 2.097.676 EUR, kar je 0,7 % več kot v letu 2012. Glavni razlog za večji presežek prihodkov nad odhodki v letu 2013 je oblikovanje nižjih rezervacij za kreditna tveganja ter v nizkih obrestnih merah, zaradi česar so bila plačila obresti od kreditov, najetih pri tujih finančnih inštitucijah, precej nižja.

Od doseženega presežka prihodkov nad odhodki se ob prenosu v bilanco stanja odšteva že plačana revalorizacija dolgoročnih kreditov v višini 447.707 EUR, tako da znaša vrednost v letu 2013 nerazporejenega presežka prihodkov nad odhodki 1.649.969 EUR.

Presežek prihodkov nad odhodki bo ostal nerazporejen, saj je trenutno težko napovedati, po kakšnih obrestnih merah bo Eko sklad v prihodnosti lahko pridobival nove vire sredstev. Nerazporejeni presežek prihodkov nad odhodki bo lahko služil kot vir za pokrivanje večjih stroškov zadolževanja in bo Eko sklad tudi v prihodnje lahko dodeljeval posojila za okoljske naložbe pod ugodnimi pogoji. Poleg tega bo nerazporejeni presežek lahko porabljen za novo aplikacijo za obdelavo vlog za posojila in nepovratne finančne spodbude Eko sklada.

### 3.4 Izkaz računa finančnih terjatev in naložb

Račun finančnih terjatev in naložb izkazuje prejeta vračila danih posojil in porabo danih posojil, vključuje pa tudi prejete kupnine iz naslova privatizacije ter dane kapitalske naložbe.

**Tabela 22:** Izkaz računa finančnih terjatev in naložb (v EUR)

		<i>Realizacija 2013</i>	<i>Realizacija 2012</i>	<i>Indeks RE 2013/ 2012</i>
<b>75</b>	<b>IV. PREJETA VRAČILA DANIH POSOJIL IN PRODAJA KAPITALSKIH DELEŽEV</b>	<b>18.801.932</b>	<b>15.969.102</b>	<b>117,7</b>
<b>750</b>	<b>PREJETA VRAČILA DANIH POSOJIL</b>	<b>18.801.932</b>	<b>15.969.102</b>	<b>117,7</b>
7500	Prejeta vračila danih posojil od posameznikov in zasebnikov	6.977.188	6.904.783	101,0
7501	Prejeta vračila danih posojil - od javnih skladov	0	0	0
7502	Prejeta vračila danih posojil od javnih podjetij in družb, ki so v lasti države ali občin	1.340.159	1.615.946	82,9
7503	Prejeta vračila danih posojil - od finančnih institucij	0	0	0
7504	Prejeta vračila danih posojil - od privatnih podjetij	9.346.884	6.214.051	150,4
7505	Prejeta vračila danih posojil od občin	1.137.701	1.234.322	92,2
<b>751</b>	<b>PRODAJA KAPITALSKIH DELEŽEV</b>	<b>0</b>	<b>0</b>	<b>0,0</b>
<b>752</b>	<b>KUPNINE IZ NASLOVA PRIVATIZACIJE</b>	<b>0</b>	<b>0</b>	<b>0,0</b>
7520	Sredstva kupnin iz naslova privatizacije	0	0	0,0
<b>44</b>	<b>V. DANA POSOJILA IN POVEČANJE KAPITALSKIH DELEŽEV (440+441+442+443)</b>	<b>22.065.635</b>	<b>23.944.293</b>	<b>92,2</b>
<b>440</b>	<b>DANA POSOJILA</b>	<b>22.065.635</b>	<b>23.944.293</b>	<b>92,2</b>
4400	Dana posojila posameznikom in zasebnikom	6.980.307	5.641.456	123,7
4401	Dana posojila javnim skladom	0	0	0,0
4402	Dana posojila javnim podjetjem, ki so v lasti države ali občin	655.194	1.468.009	44,6
4403	Dana posojila finančnim institucijam	0	0	0,0
4404	Dana posojila privatnim podjetjem	11.166.643	15.695.508	71,1
4405	Dana posojila občinam	3.263.491	1.139.320	286,4
<b>441</b>	<b>POVEČANJE KAPITALSKIH DELEŽEV IN NALOŽB</b>	<b>0</b>	<b>0</b>	<b>0,0</b>
4412	Povečanje kapitalskih deležev v privatnih podjetjih	0	0	0,0
<b>442</b>	<b>PORABA SREDSTEV KUPNIN IZ NASLOVA PRIVATIZACIJE</b>	<b>0</b>	<b>0</b>	<b>0,0</b>
	<b>PREJETA VRAČILA DANIH POSOJIL MINUS DANA POSOJILA</b>	<b>-3.263.703</b>	<b>-7.975.191</b>	<b>40,9</b>
	<b>VI. PREJETA VRAČILA DANIH POSOJIL IN KUPNINE MINUS DANA POSOJILA IN SPREMEMBE KAPITALSKIH DELEŽEV (IV-V)</b>	<b>-3.263.703</b>	<b>-7.975.191</b>	<b>40,9</b>

V letu 2013 je bilo prejetih 18.801.932 EUR vračil danih posojil, kar je za 17,7 % več kot v predhodnem letu.

Največji delež med prejetimi vračili danih posojil z 49,7 % deležem predstavljajo vračila posojil od privatnih podjetij, sledijo vračila posojil od posameznikov s 37,1 % deležem, vračila posojil od javnih podjetij s 7,1 % deležem in vračila posojil od občin s 6,1 % deležem.

V letu 2013 Eko sklad ni prejel sredstev kupnin iz naslova privatizacije.

V obravnavanem obdobju je bilo danih posojil v znesku 22.065.635 EUR, kar je za 7,8 % manj, kot je bilo danih posojil v letu 2012.

V strukturi porabe posojil imajo največji delež posojila privatnim podjetjem s 50,6 % deležem, katerih vrednost je bila 11.166.643 EUR. Posojila posameznikov so bila porabljena v vrednosti 6.980.307 EUR, kar predstavlja 31,6 % delež skupne porabe posojil v obravnavanem obdobju. Tudi v letu 2013 se je nadaljeval trend rasti porabe posojil posameznikov kot posledica možnosti pridobitve tako posojila Eko sklada kakor tudi nepovratne finančne spodbude za določene naložbe. V letu 2013 Eko sklad izkazuje porabo posojil občin v znesku 3.263.491 EUR, kar predstavlja 14,8 % delež skupne porabe. Za posojila javnim podjetjem je bilo porabljenih 655.194 EUR, kar pomeni 3,0 % delež celotne porabe.

Poleg tega pa je konec leta 2013 vrednost sklenjenih kreditnih pogodb, po katerih sredstva še niso bila delno ali v celoti porabljena, znašala 11.293.253 EUR.

Rezultat računa finančnih terjatev in naložb je 3.263.703 EUR več danih posojil kot prejetih vračil posojil, kar je za 59,1 % manj od rezultata iz leta 2012.

### **3.5 Izkaz računa financiranja**

**Tabela 23:** Izkaz računa financiranja (v EUR)

		Realizacija 2013	Realizacija 2012	Indeks RE 2013/ 2012
<b>50</b>	<b>VII. ZADOLŽEVANJE</b>	<b>0</b>	<b>0</b>	<b>0,0</b>
	(500+501)			
<b>500</b>	<b>DOMAČE ZADOLŽEVANJE</b>	<b>0</b>	<b>0</b>	<b>0,0</b>
<b>5000</b>	<b>Najeti krediti pri Banki Slovenije</b>	0	0	0,0
<b>5001</b>	<b>Najeti krediti pri poslovnih bankah</b>	0	0	0,0
<b>501</b>	<b>ZADOLŽEVANJE V TUJINI</b>	<b>0</b>	<b>0</b>	<b>0,0</b>
<b>5010</b>	<b>Najeti krediti pri mednarodnih finančnih institucijah</b>	0	0	0,0
<b>55</b>	<b>VIII. ODPLAČILA DOLGA</b>	<b>5.222.222</b>	<b>1.935.354</b>	<b>269,8</b>
	(550+551)			
<b>550</b>	<b>ODPLAČILA DOMAČEGA DOLGA</b>	<b>0</b>	<b>0</b>	<b>0,0</b>
<b>5500</b>	<b>Odplačila kreditov Banki Slovenije</b>	0	0	0,0
<b>5501</b>	<b>Odplačila kreditov poslovnim bankam</b>	0	0	0,0
<b>551</b>	<b>ODPLAČILA DOLGA V TUJINO</b>	<b>5.222.222</b>	<b>1.935.354</b>	<b>269,8</b>
<b>5510</b>	<b>Odplačila dolga mednarodnim finančnim institucijam</b>	5.222.222	1.935.354	269,8
	<b>IX. NETO ZADOLŽEVANJE (VII. - VIII.)</b>	<b>-5.222.222</b>	<b>-1.935.354</b>	<b>269,8</b>
	<b>X. POVEČANJE (ZMANJŠANJE) SREDSTEV NA RAČUNIH (III.+VI.+IX.)</b>	<b>-6.388.249</b>	<b>-7.826.593</b>	<b>81,6</b>
	<b>XI. NETO FINANCRANJE (VI.+IX.-X.=III.)</b>	<b>-2.097.676</b>	<b>-2.083.952</b>	<b>100,7</b>

Eko sklad je v letu 2013 zmanjšal zadolžitev za 5.222.222 EUR, kar predstavlja vračilo dveh obrokov kredita EIB po pogodbi št. 21427 v višini 1.222.222 EUR in dveh obrokov kredita EIB po pogodbi št. 24113 v višini 4.000.000 EUR. Najeti dolgoročni kredit pri SID banki se v skladu z amortizacijskim načrtom še ne odplačuje. V letu 2013 se Eko sklad ni dodatno zadolževal.

Stanje dolgoročnih finančnih obveznosti po navedenih dolgoročnih kreditih na dan 31.12.2013 je bilo skupaj 41.763.636 EUR.

V letu 2011 je bila podpisana tretja pogodba za okvirni kredit pri Evropski investicijski banki v znesku 50 mio EUR. Oktobra 2013 je bil v Državnem zboru sprejet Zakon o poročtvu Republike Slovenije za obveznosti tega kredita. S tem je bil izpolnjen pogoj za začetek črpanja kredita, ki je predviden v letu 2014. S podpisanim dodatkom h kreditni pogodbi v letu 2012 se je rok črpanja kredita podaljšal do leta 2016. Daljši rok črpanja bo Eko skladu omogočil prilagoditi dinamiko porabe tega kredita pričakovani dinamiki črpanja odobrenih kreditov, zlasti pravnih oseb, saj je dejansko črpanje posojil manjše od pričakovanega črpanja v času pogajanj.



### **3.6 Stanje in gibanje neopredmetenih sredstev in opredmetenih osnovnih sredstev**

Nabavna vrednost neopredmetenih sredstev in opredmetenih osnovnih sredstev v upravljanju je bila na dan 1.1.2013 skupaj 544.359 EUR, skupni popravek vrednosti pa 359.281 EUR. Novo nabavljenih sredstev je bilo v letu 2013 za 10.768 EUR, prodanih sredstev pa je bilo za 10.679 EUR. Obračunana amortizacija je znašala 55.649 EUR, končna neodpisana vrednost sredstev na dan 31.12.2013 pa je bila 129.518 EUR.

### **3.7 Stanje in gibanje dolgoročnih kapitalskih naložb in posojil**

Stanje danih posojil na dan 1.1.2013 je bilo 149.046.274 EUR, od tega so znašala posojila občanom 31.142.651 EUR, javnim podjetjem 13.338.462 EUR, privatnim podjetjem 94.062.333 EUR in posojila občinam 10.502.828 EUR.

V letu 2013 je bilo danih 22.065.635 EUR novih posojil, od tega 6.980.307 EUR za posojila občanom, 655.194 EUR javnim podjetjem, 11.166.643 EUR privatnim podjetjem in 3.263.491 EUR občinam.

Vrnjenih je bilo za 18.801.932 EUR posojil, od tega 6.977.188 EUR posojil občanov, 1.340.159 EUR posojil javnih podjetij, 9.346.884 EUR posojil privatnih podjetij in 1.137.701 EUR posojil od občin. Razlika v višini 940.737 EUR je posledica načina izkazovanja revalorizacije danih posojil, ki je do plačila izkazana kot glavnica in ob plačilu postane obrestni prihodek, ter vračil posojil iz sredstev PHARE ECS, ki so sicer izkazana kot prihodek iz naslova predpristopnih sredstev Evropske unije.

Stanje naložb na dan 31.12.2013 je bilo 151.369.240 EUR, in se je v primerjavi s 1.1.2013 povečalo za 1,6 %. Glede na tip posojilojemalca je bilo na dan 31. 12. 2013 stanje posojil sledeče:

- občani 31.145.854 EUR (povečanje v letu za 0,01 %),
- javna podjetja 12.287.367 EUR (zmanjšanje v letu za 7,9 %),
- privatna podjetja 95.721.027 EUR (povečanje v letu za 1,8 %) in
- občine 12.214.992 EUR (povečanje v letu za 16,3 %).

### 3.8 Struktura finančnega rezultata

Tabela 24: Struktura finančnega rezultata v letih 2013 in 2012 (v EUR)

	<i>Realizacija 2013</i>	<i>Realizacija 2012</i>
<b>Presežek prihodkov nad odhodki</b>	2.097.676	2.083.952
<b>Izkaz računa finančnih terjatev in naložb</b>	-3.263.703	-7.975.191
<b>Izkaz računa financiranja – zadolževanje</b>	-5.222.222	-1.935.354
<b>Povečanje (zmanjšanje) sredstev na računu</b>	-6.388.249	-7.826.593

Iz strukture finančnega rezultata za leto 2013 izhaja, da so se sredstva na računih Eko sklada zmanjšala za 6.388.249 EUR, medtem ko je bilo v finančnem načrtu za leto 2013 predvideno zmanjšanje sredstev na računih v višini 8.454.900. Zmanjšanje sredstev na računih je rezultat:

- negativnega rezultata iz izkaza finančnih terjatev in naložb v višini 3.263.703 EUR kot posledica presežka danih posojil nad prejetimi vračili ter
- znižanja zadolževanja v višini 5.222.222 EUR iz izkaza računa financiranja, ki zajemajo odplačilo najetih posojil v tujini.

### 3.9 Delovanje sistema notranjega finančnega nadzora

Eko sklad je v letu 2013 na podlagi izvedenega povpraševanja pridobil ponudbe treh pravnih oseb za izvajanje storitev notranjega revidiranja Eko sklada, j.s. za leti 2013 in 2014 in celotno funkcijo notranje revizije prenesel na zunanjega izvajalca. Kot najugodnejši ponudnik je bila izbrana revizijska družba ABC revizija, družba za revizijo in sorodne storitve d.o.o.. Zunanji izvajalec notranje revizije je za delo v Eko skladu pooblastil ustrezno strokovno usposobljeno in izkušeno osebo z nazivom državni notranji revizor.

Notranji revizor na osnovi ocene tveganj in po posvetu z vodstvom Eko sklada pripravlja letne delovne načrte notranje revizije, nato pa jih izpolnjuje v treh vsebinsko zaokroženih celotah. Notranji revizor po vsakem opravljenem notranjem revizijskem pregledu pripravi poročilo, ki ga uskladi z odgovornimi osebami revidiranega področja. Dokončno poročilo preda vodstvu Eko sklada. Notranji revizor v nadaljevanju sledi odpravi ugotovljenih nepravilnosti, nato pa tudi o tem poroča vodstvu Eko sklada.

Opravljanje nalog notranje revizije poteka v skladu z veljavnimi zakoni in predpisi Republike Slovenije, z mednarodnimi revizijskimi standardi in standardi notranjega revidiranja ter s kodeksom poklicne etike notranjih revizorjev in s temeljnimi revizijskimi načeli.

V letu 2013 je notranja revizija obsegala naslednja področja delovanja Eko sklada:

1. delovanje notranjih kontrol skladno s sprejetimi pravilniki in internimi navodili na področju finančnega poslovanja;
2. zakonitost izplačila plač zaposlenim;
3. zaključevanje računovodskih izkazov Eko sklada.

### 3.10 Pojasnila k izkazom

V skladu s 26. členom pravilnika o sestavljanju letnih poročil podajamo še naslednje računovodske informacije:

- Sodila, uporabljena za razmejevanje prihodkov in odhodkov na dejavnost javne službe ter dejavnost prodaje blaga in storitev na trgu*  
Eko sklad ne izvaja klasične dejavnosti prodaje na trgu. Prihodke od prodaje blaga in storitev ustvarja iz naslova, nadomestila za sklepanje kreditnih pogodb, vodenja posojil in iz naslova zaračunanega nadomestila za predčasna vračila kreditov v skladu s sprejetim tarifnim pravilnikom.
- Nameni, za katere so bile oblikovane dolgoročne rezervacije, ter oblikovanje in poraba dolgoročnih rezervacij po namenih*  
Eko sklad nima oblikovanih dolgoročnih rezervacij.
- Vzroki, za izkazovanje presežka odhodkov nad prihodki v bilanci stanja ter izkazu prihodkov in odhodkov*  
Eko sklad ima presežek prihodkov nad odhodki.
- Metoda vrednotenja zalog gotovih proizvodov in zalog nedokončane proizvodnje*  
Eko sklad v poslovanju nima zalog gotovih proizvodov in nedokončane proizvodnje.
- Podatki o stanju neporavnanih terjatev in ukrepih za njih poravnavo oziroma razlogih neplačil*

Eko sklad ima ob koncu poslovnega leta neporavnane terjatve iz naslova neplačanih obresti danih kreditov in provizij v znesku 412.883 EUR (k141+k16) ter 6.251.906 EUR terjatev do zavezancev po Uredbi o zagotavljanju prihrankov energije pri končnih odjemalcih, od tega je zapadlih in neplačanih terjatev 2.983.284 EUR. Med temi terjatvami so tudi terjatve do zavezancev, ki so v postopku prisilne poravnave ali v stečajnem postopku (npr. Agroruše, d.o.o. in Horizont skupina, d.o.o.) in bodo v primeru prisilne poravnave poplačane postopoma oziroma ob zaključku stečajnega postopka, za druge neporavnane terjatve (predvsem Tus trade, d.o.o. in Skupina ekstra olje, d.o.o.) pa bo Eko sklad začel s postopkom izvršbe. Druge kratkoročne terjatve so terjatve za stroške izvajanja programa dodeljevanja nepovratnih finančnih spodbud v višini 81.421 EUR in terjatve za stroške za izvajanje programa podnebne sklada v višini 29.832 EUR ter 3.795.235 EUR terjatev po ZPDRES (za Primorje d.d., Litijska mesarija, d.d. in KIK d.d., Kamnik), ki bodo poplačane ob zaključku stečajnega postopka.

- Podatki o obveznostih, ki so do konca poslovnega leta zapadle v plačilo, in o vzrokih neplačila*  
Eko sklad ob koncu poslovnega leta nima neporavnanih zapadlih obveznosti.
- Viri sredstev, uporabljeni za vlaganje v opredmetena osnovna sredstva, neopredmetena sredstva in dolgoročne finančne naložbe (kapitalske naložbe in posojila)*  
Eko sklad uporablja za financiranje opredmetenih osnovnih sredstev in neopredmetenih sredstev tekoče prihodke, predvsem prihodke od obresti. Vir za financiranje danih dolgoročnih posojil je sklad namenskega premoženja, najeti dolgoročni kredit ter dolgoročne obveznosti, ki jih ima Eko sklad na podlagi podpisanega sporazuma (Memorandum of Understanding) med Evropsko unijo, Ministrstvom za okolje in prostor, Ministrstvom za finance ter Eko skladom in sklepom Vlade Republike Slovenije z dne 20. 12. 2007, do Republike Slovenije.

8. *Naložbe prostih denarnih sredstev*

Eko sklad prosta denarna sredstva nalaga kot depozite v dve, z javnim razpisom izbrani banki in zakladnico Ministrstva za finance Republike Slovenije, kjer so namenjena za porabo danih posojil pravnim in fizičnim osebam.

9. *Razlogi za pomembnejše spremembe stalnih sredstev*

Eko sklad je povečal stanje danih dolgoročnih posojil za 2.322.966 EUR. Osnovna dejavnost Eko sklada je kreditiranje okoljskih naložb, zato se poslovanje odraža predvsem pri spremembah dolgoročno danih posojil.

10. *Vrste postavk, ki so zajete v znesku, izkazanem na kontih zunajbilančne evidence*

Eko sklad ima na kontih zunajbilančne evidence evidentirana odobrena in na podlagi sklenjenih kreditnih pogodb še neporabljena dolgoročna posojila v višini 11.293.253 EUR.

11. *Podatki o pomembnejših opredmetenih osnovnih sredstvih in neopredmetenih, ki so že v celoti odpisana, pa se še vedno uporabljajo za opravljanje dejavnosti*

Eko sklad nima takih sredstev.

12. *Drugo*

Presežek prihodkov nad odhodki je znašal 2.097.676,30 EUR. Presežek se nameni za pokrivanje plačane revalorizacije dolgoročnih kreditov v višini 447.706,97 EUR, ostanek v višini 1.649.969,33 pa ostane nerazporejen.

## 3.11 Realizacija finančnega načrta Eko sklada za leto 2013

### 3.11.1 Izkaz prihodkov in odhodkov

**Tabela 25:** Primerjava realizacije prihodkov in odhodkov 2013 s finančnim načrtom 2013 (v EUR)

KONTO		Realizacija 2013	Finančni načrt 2013	Indeks RE 2013/ FN 13
	<b>I. SKUPAJ PRIHODKI</b>	<b>31.644.311</b>	<b>28.106.000</b>	<b>112,6</b>
71	NEDAVČNI PRIHODKI	31.151.196	27.391.000	113,7
74	TRANSFERNI PRIHODKI	0	230.000	0,0
78	PREJETA SREDSTVA IZ EVROPSKE UNIJE	493.115	485.000	101,7
	<b>II. SKUPAJ ODHODKI</b>	<b>29.546.635</b>	<b>27.479.590</b>	<b>107,5</b>
40	TEKOČI ODHODKI	3.698.410	5.434.590	68,1
41	TEKOČI TRANSFERI	24.818.479	19.700.000	126,0
42	INVESTICIJSKI ODHODKI	10.768	45.000	23,9
43	INVESTICIJSKI TRANSFERI	1.018.978	2.300.000	44,3
	<b>III. PRESEŽEK PRIHODKOV NAD ODHODKI</b>	<b>2.097.676</b>	<b>626.410</b>	<b>334,9</b>

Skupni prihodki Eko sklada v letu 2013 so bili za 12,6 % večji od predvidenih v finančnem načrtu za leto 2013. Hkrati so bili večji tudi realizirani skupni odhodki, in sicer 7,5 % glede na načrtovani znesek.

Večji prihodki in odhodki so posledica večjih izplačil nepovratnih finančnih spodbud. Ne glede na to so bili realizirani stroški za plače in materialni stroški manjši od načrtovanih.

Presežek prihodkov nad odhodki v letu 2013 znaša 2.097.676 EUR, kar presega načrtovani presežek za 234,9 %.

**Tabela 26:** Primerjava realizacije prihodkov 2013 s finančnim načrtom 2013 (v EUR)

KONTO		Realizacija 2013	Finančni načrt 2013	Indeks RE 2013/ FN 13
	<b>I. SKUPAJ PRIHODKI</b>	<b>31.644.311</b>	<b>28.106.000</b>	<b>112,6</b>
	<b>TEKOČI PRIHODKI</b>	<b>31.151.196</b>	<b>27.391.000</b>	<b>113,7</b>
7102	Prihodki od obresti	3.626.228	3.405.000	106,5
7103	Prihodki od premoženja	0	0	0,0
7130	Prihodki od prodaje blaga in storitev	1.133.330	1.355.000	83,6
7141	Drugi nedavčni prihodki	26.391.638	22.631.000	116,6
74	<b>TRANSFERNI PRIHODKI</b>	<b>0</b>	<b>230.000</b>	<b>0,0</b>
7400	Prejeta sredstva iz državnega proračuna	0	230.000	0,0
78	<b>PREJETA SREDSTVA IZ EVROPSKE UNIJE</b>	<b>493.115</b>	<b>485.000</b>	<b>101,7</b>
7800	Prejeta sredstev PHARE	493.115	485.000	101,7

Od skupno 31.644.311 EUR prihodkov Eko sklada v letu 2013 so prihodki od obresti znašali 3.626.228 EUR in za 6,5 % presegle načrtovane.

Med prihodke od prodaje blaga in storitev so vključeni tudi prihodki za refundacijo stroškov izvajanja programa dodeljevanja nepovratnih finančnih spodbud po energetskega zakonu, in sicer v znesku 1.068.361 EUR. Prihodkov od prodaje blaga in storitev je bilo realiziranih za 16,4 % manj, kot je bilo načrtovano, saj je izvajanje programa po energetskega zakonu že utečeno in je posledično manj stroškov, poleg tega pa je Eko sklad konec leta 2013 intenzivno izvajal javni razpis 23SUB-CTP13 za nepovratne finančne pomoči za nakup okolju prijaznejših težkih tovornih vozil in avtobusov, kjer so stroški za izvedbo pokriti iz sredstev sklada za podnebne spremembe. Prejeta sredstva iz državnega proračuna so bila predvidena za povračilo stroškov delovanja Eko sklada zaradi izvajanja programa porabe sredstev podnebnega sklada, vendar v letu 2013 stroški še niso bili povrnjeni.

Nedavčni prihodki v znesku 26.391.638 EUR v letu 2013 so prihodki, namenjeni za realizirana nakazila nepovratnih finančnih spodbud upravičencem po dosedanjih pozivih po Energetskega zakonu v višini 25.837.457 EUR ter financiranje projekta ENSVET v višini 554.181 EUR.

Prihodki v znesku 493.115 EUR iz naslova predpristopnih sredstev Evropske unije so prihodki iz naslova vračil glavnice in plačanih revalorizacijskih obresti od posojil, danih iz sredstev PHARE, in so skoraj enaki načrtovanim.

Eko sklad je imel v letu 2013 za 29.546.635 EUR vseh odhodkov, kar je za 7,5 % več, kot jih je bilo načrtovanih.

**Tabela 27:** Primerjava realizacije odhodkov 2013 s finančnim načrtom 2013 (v EUR)

KONTO		Realizacija 2013	Finančni načrt 2013	Indeks RE 2013/ FN 13
	<b>II. SKUPAJ ODHODKI</b>	<b>29.546.635</b>	<b>27.479.590</b>	<b>107,5</b>
<b>40</b>	<b>TEKOČI ODHODKI</b>	<b>3.698.410</b>	<b>5.434.590</b>	<b>68,1</b>
<b>400</b>	<b>PLAČE IN DRUGI IZDATKI ZAPOSLENIM</b>	<b>1.031.717</b>	<b>1.148.490</b>	<b>89,8</b>
4000	Plače in dodatki	884.990	985.816	89,8
4001	Regres za letni dopust	31.174	32.274	96,6
4002	Povračila in nadomestila	66.278	73.400	90,3
4003	Sredstva za delovno uspešnost	47.586	47.500	100,2
4004	Sredstva za nadurno delo	0	0	0,0
4005	Plače za delo nerezidentov po pogodbi	0	0	0,0
4009	Drugi izdatki zaposlenim	1.689	9.500	17,8
<b>401</b>	<b>PRISPEVKI DELODAJALCEV ZA SOCIALNO VARNOST</b>	<b>157.821</b>	<b>186.500</b>	<b>84,6</b>
4010	Prispevek za pokojn.in invalid. zav.	82.067	94.348	87,0
4011	Prispevek za zdravstveno zavarovanje	65.746	75.251	87,4
4012	Prispevek za zaposlovanje	556	595	93,4
4013	Prispevek za starševsko varstvo	928	1.005	92,3
4015	Premije kolektivnega dodatnega zavarovanja	8.524	15.301	55,7
<b>402</b>	<b>IZDATKI ZA BLAGO IN STORITVE</b>	<b>1.290.913</b>	<b>1.599.600</b>	<b>80,7</b>
4020	Pisarniški in splošni material in storitve	222.206	330.000	67,3
4021	Posebni material in storitve	554.181	631.000	87,8
4022	Energija, voda, kom. storitve in komunikacije	101.737	126.000	80,7
4023	Prevozni stroški in storitve	4.689	7.000	67,0
4024	Izdatki za službena potovanja	6.261	4.000	156,5
4025	Tekoče vzdrževanje	29.300	43.600	67,2
4026	Najemnine in zakupnine (leasing)	210.491	228.000	92,3
4027	Kazni in odškodnine	0	0	0,0
4028	Davek na izplačane plače	0	0	0,0
4029	Drugi operativni odhodki	162.048	230.000	70,5
<b>403</b>	<b>PLAČILA DOMAČIH OBRESTI</b>	<b>192.389</b>	<b>250.000</b>	<b>77,0</b>
4031	Plačila obresti od kreditov - poslovnim bankam	192.389	250.000	77,0
<b>404</b>	<b>PLAČILA OBRESTI V TUJINO</b>	<b>105.870</b>	<b>150.000</b>	<b>70,6</b>
4042	Plačila obresti od kreditov - tujim poslovnim bankam in finančnim institucijam	105.870	150.000	70,6
<b>409</b>	<b>REZERVE</b>	<b>919.700</b>	<b>2.100.000</b>	<b>43,8</b>
4098	Rezervacije za kreditna tveganja v javnih skladih	919.700	2.100.000	43,8
<b>41</b>	<b>TEKOČI TRANSFERI</b>	<b>24.818.479</b>	<b>19.700.000</b>	<b>126,0</b>
<b>410</b>	<b>SUBVENCIJE</b>	<b>55.000</b>	<b>300.000</b>	<b>18,3</b>
4100	subvencije javnim podjetjem	14.000	200.000	7,0
4102	subvencije privatnim podjetjem in zasebnikom	41.000	100.000	41,0
<b>411</b>	<b>TRANSFERI POSAMEZNIKOM IN GOSPODINJSTVOM</b>	<b>24.763.479</b>	<b>19.400.000</b>	<b>127,6</b>
4120	Drugi transferi posameznikom	24.763.479	19.400.000	127,6
<b>42</b>	<b>INVESTICIJSKI ODHODKI</b>	<b>10.768</b>	<b>45.000</b>	<b>23,9</b>
<b>420</b>	<b>NAKUP IN GRADNJA OSNOVNIH SREDSTEV</b>	<b>10.768</b>	<b>45.000</b>	<b>23,9</b>
4200	Nakup zgradb in prostorov	0	0	0,0
4201	Nakup prevoznih sredstev	0	0	0,0
4202	Nakup opreme	10.768	45.000	23,9
<b>43</b>	<b>INVESTICIJSKI TRANSFERI</b>	<b>1.018.978</b>	<b>2.300.000</b>	<b>44,3</b>
432	Investicijski transferi prorač. uporabnikom	1.018.978	2.300.000	44,3
4320	Investicijski transferi občinam	1.018.978	2.300.000	44,3
	<b>III. PRESEŽEK PRIHODKOV NAD ODHODKI</b>	<b>2.097.676</b>	<b>626.410</b>	<b>334,9</b>



Odhodki za plače, druge izdatke zaposlenim in prispevke delodajalcev za socialno varnost so bili v letu 2013 za 10,9 % nižji od načrtovanih.

Izdatki za blago in storitve predstavljajo 34,9-odstotni delež vseh tekočih odhodkov. Večina odhodkov je bilo nižjih od načrtovanih, le izdatki za službena potovanja so presegli načrtovane, kar pa v nominalnem znesku ne predstavlja visokega stroška.

Med tekoče odhodke spadajo tudi plačila domačih obresti in plačila obresti v tujino. V letu 2013 je bilo SID banki d.d. plačanih 192.389 EUR, kar je skoraj za četrtno manj, kot je bilo načrtovano. Tujim finančnim institucijam je bilo plačano 105.870 EUR obresti, kar je zgolj 70 % načrtovanega zneska. Plačila obresti v tujino so bila nižja od načrtovanih zaradi rekordno nizkega EURIBOR-ja v drugi polovici leta 2013.

V letu 2013 znašajo rezervacije za kreditna tveganja 919.700 EUR, kar je komaj 43 % od načrtovanega zneska, predstavljajo pa četrtno vseh tekočih odhodkov.

Tekočih transferjev posameznikom za izplačilo dodeljenih nepovratnih finančnih spodbud je bilo 24.763.479 EUR, s čimer je bil za 27,6 % presežen načrtovani znesek izplačil. Obenem pa izplačila javnim podjetjem za nakup avtobusov za potniški promet na stisnjen zemeljski plin in izplačila privatnim podjetjem za nakup baterijskih električnih vozil niso dosegla načrtovanega zneska.

V letu 2013 je imel Eko sklad 10.768 EUR investicijskih odhodkov, kar je komaj četrtna načrtovanega.

### 3.11.2 Pregled stroškov izvajanja Programa za izvajanje nalog po Energetskem zakonu za leto 2013

Skladno s Programom za izvajanje nalog po Energetskem zakonu za leto 2013, ki ga je sprejela Vlada Republike Slovenije in glede na Uredbo o zagotavljanju prihrankov energije pri končnih odjemalcih, je Eko sklad del zbranih prispevkov za povečanje rabe energije uporabil za zagotavljanje pogojev za izvajanje programa.

**Tabela 28:** Refundacija stroškov za izvedbo programa (v EUR)

Refundacija stroškov za izvajanje nalog po Energetskem zakonu za leto 2013	
<i>Stroški programa leta 2012 izkazani kot prihodek leta 2013</i>	94.480
<b>Predvideni stroški po programu 2013</b>	<b>1.478.740</b>
Skupaj refundirani stroški v letu 2013 za leto 2013	<b>973.881</b>
<i>Refundacija -Bremepis 5, izkazan kot prihodek leta 2014</i>	81.422
<b>Skupaj refundirani stroški za leto 2013</b>	<b>1.055.303</b>
<b>Ostanek po programu 2013</b>	<b>423.437</b>

Skupaj je bilo za izvedbo Programa po energetskega zakonu za leto 2013 obračunanih 1.055.303 EUR stroškov.

V izkazu prihodkov in odhodkov je refundacija stroškov prikazana med prihodki od prodaje blaga in storitev. V letu 2013 je bilo za izvajanje Programa po energetskega zakonu med prihodki od prodaje blaga in storitev izkazanih 973.881 EUR prihodkov za refundacijo stroškov, nastalih v letu 2013, ter še 94.480 EUR stroškov, nastalih v letu 2012, ki so bili plačani v letu 2013. Za stroške, ki so nastali v decembru 2013, in so bili plačani v januarju 2014 pa so v bilanci stanja izkazane terjatve v znesku 81.422 EUR in so prihodek v letu 2014.

**Tabela 29:** Pregled stroškov izvedbe Programa po energetskega zakonu za leto 2013 (v EUR)

Konto		Realizacija PROGRAMA 2013	PROGRAM 2013	Realizacija PROGRAMA 2012	Indeks Realizacija 2013 / Program 2013	Indeks Realizacija 2013 / Realizacija 2012
	IZPLAČILA SRED. PO UREDBI	26.391.638	22.631.000	25.384.562	116,6%	104,0%
	<i>Delež ocenjenih stroškov glede na izplačana nepovratna sredstva</i>	4,00%	6,53%	4,40%		
<b>4</b>	<b>SKUPAJ ODHODKI</b>	<b>1.055.303</b>	<b>1.478.740</b>	<b>1.117.752</b>	<b>71,4%</b>	<b>94,4%</b>
<b>40</b>	<b>TEKOČI ODHODKI</b>	<b>1.045.776</b>	<b>1.446.240</b>	<b>1.090.546</b>	<b>72,3%</b>	<b>95,9%</b>
400	PLAČE IN DRUGI IZDATKI ZAPOSLENIM	591.971	729.200	597.339	81,2%	99,1%
401	PRISPEVKI DELODAJALCEV ZA SOCIALNO VARNOST	96.367	117.640	96.688	81,9%	99,7%
402	IZDATKI ZA BLAGO IN STORITVE	357.438	599.400	396.519	59,6%	90,1%
4020	Pisarniški in splošni material in storitve:	99.578	234.000	130.180	42,6%	76,5%
4022	Energija, voda, kom.storitve in komunikacije:	77.452	113.400	86.416	68,3%	89,6%
4023	Prevozni stroški in storitve	954	5.000	1.583	19,1%	60,3%
4024	Izdatki za službena potovanja	1.720	2.000	1.691	86,0%	101,7%
4025	Tekoče vzdrževanje	13.831	25.000	29.432	55,3%	47,0%
4026	Najemnine in zakupnine za posl. objekte	101.352	110.000	89.974	92,1%	112,6%
4029	Drugi operativni odhodki:	62.552	110.000	57.243	56,9%	109,3%
<b>42</b>	<b>INVESTICIJSKI ODHODKI</b>	<b>9.526</b>	<b>32.500</b>	<b>27.206</b>	<b>29,3%</b>	<b>35,0%</b>
420	NAKUP IN GRADNJA OSNOVNIH SREDSTEV	9.526	32.500	27.206	29,3%	35,0%
	<b>PROMOCIJA</b>	<b>31.213</b>	<b>87.500</b>	<b>55.565</b>	<b>35,7%</b>	<b>56,2%</b>

Skupni stroški Programa po energetskega zakonu za leto 2013 so bili načrtovani v znesku 1.478.740 EUR, in so bili realizirani v višini 1.055.303 EUR ter dosegli 71,4 % predvidenega zneska, ter za 5,6 % nižji od stroškov izvedbe programa za leto 2012. Vsi odhodki niso presegli predvidenih zneskov. Izdatki za blago in storitve so bili načrtovani v znesku 599.400 EUR in so bili realizirani v višini 357.438 EUR, kar predstavlja 59,6 %. Izkazani stroški so bili manjši zaradi vzporednega izvajanja Programa podnebnega sklada konec leta 2013.

### 3.11.3 Izkaz računa finančnih terjatev in naložb

V letu 2013 izkazuje Eko sklad na računu finančnih terjatev in naložb primanjkljaj v višini 3.263.703 EUR, vendar je to zgolj 84,6 % načrtovanega primanjkljaja.

**Tabela 30:** Primerjava realizacije finančnih terjatev in naložb 2013 s finančnim načrtom 2013 (v EUR)  
v EUR

		<i>Realizacija 2013</i>	<i>Finančni načrt 2013</i>	<i>Indeks RE 2013/ FN 13</i>
<b>75</b>	<b>IV. PREJETA VRAČILA DANIH POSOJIL IN PRODAJA KAPITALSKIH DELEŽEV</b>	<b>18.801.932</b>	<b>17.140.912</b>	<b>109,7</b>
<b>750</b>	<b>PREJETA VRAČILA DANIH POSOJIL</b>	<b>18.801.932</b>	<b>17.140.912</b>	<b>109,7</b>
7500	Prejeta vračila danih posojil od posameznikov in zasebnikov	6.977.188	5.800.000	120,3
7501	Prejeta vračila danih posojil - od javnih skladov	0	0	0,0
7502	Prejeta vračila danih posojil od javnih podjetij in družb, ki so v lasti države ali občin	1.340.159	1.590.683	84,3
7503	Prejeta vračila danih posojil - od finančnih institucij	0	0	0,0
7504	Prejeta vračila danih posojil - od privatnih podjetij	9.346.884	8.418.959	111,0
7505	Prejeta vračila danih posojil od občin	1.137.701	1.331.270	85,5
751	<b>PRODAJA KAPITALSKIH DELEŽEV</b>	<b>0</b>	<b>0</b>	<b>0,0</b>
752	<b>KUPNINE IZ NASLOVA PRIVATIZACIJE</b>	<b>0</b>	<b>0</b>	<b>0,0</b>
7520	Sredstva kupnin iz naslova privatizacije	0	0	0,0
<b>44</b>	<b>V. DANA POSOJILA IN POVEČANJE KAPITALSKIH DELEŽEV</b>	<b>22.065.635</b>	<b>21.000.000</b>	<b>105,1</b>
	(440+441+442+443)			
440	<b>DANA POSOJILA</b>	<b>22.065.635</b>	<b>21.000.000</b>	<b>105,1</b>
4400	Dana posojila posameznikom in zasebnikom	6.980.307	6.000.000	116,3
4401	Dana posojila javnim skladom	0	0	0,0
4402	Dana posojila javnim podjetjem, ki so v lasti države ali občin	655.194	1.000.000	65,5
4403	Dana posojila finančnim institucijam	0	0	0,0
4404	Dana posojila privatnim podjetjem	11.166.643	12.000.000	93,1
4405	Dana posojila občinam	3.263.491	2.000.000	163,2
441	<b>POVEČANJE KAPITALSKIH DELEŽEV IN NALOŽB</b>	<b>0</b>	<b>0</b>	<b>0,0</b>
4412	Povečanje kapitalskih deležev v privatnih podjetjih	0	0	0,0
442	<b>PORABA SREDSTEV KUPNIN IZ NASLOVA PRIVATIZACIJE</b>	<b>0</b>	<b>0</b>	<b>0,0</b>
	<b>PREJETA VRAČILA DANIH POSOJIL MINUS DANA POSOJILA</b>	<b>-3.263.703</b>	<b>-3.859.088</b>	<b>84,6</b>
	<b>VI. PREJETA VRAČILA DANIH POSOJIL IN KUPNINE MINUS DANA POSOJILA IN SPREMEMBE KAPITALSKIH DELEŽEV (IV-V)</b>	<b>-3.263.703</b>	<b>-3.859.088</b>	<b>84,6</b>

Prejeta vračila danih posojil v višini 18.801.932 EUR za 9,7 % presegajo načrtovane, kar pomeni, da je Eko sklad prejel za 1.661.020 EUR več vračil od načrtovanega zneska. Eko sklad leta 2013 ni prejel sredstev kupnin iz naslova privatizacije.

V letu 2013 je poraba posojil v višini 22.065.635 EUR za 5,1 % oziroma za 1.065.635 EUR preseгла načrtovani znesek. Največ porabe posojil je bilo tudi leta 2013 s strani zasebnih podjetij, vendar je bila poraba 6,9 % manjša od načrtovane. Posamezniki oziroma občani so poleg občin tista kategorija porabnikov posojil, ki je preseгла načrtovani znesek, in sicer zaradi že omenjene možnosti hkratne pridobitve kredita in nepovratnih finančnih sredstev pri Eko sklada. Po nekaj letih se je tako umiril trend upadanja zanimanja občanov za kredite. Ponovni interes za pridobitev kreditov so zabeležile tudi občine, ki so v letu 2013 ponovno presegle načrtovano porabo kar za 63,2 %.

### 3.11.4 Izkaz računa financiranja

Račun financiranja nam kaže zadolženost Eko sklada doma in v tujini.

**Tabela 31:** Primerjava realizacije računa financiranja 2013 s finančnim načrtom 2013 (v EUR)

v EUR				
		<i>Realizacija 2013</i>	<i>Finančni načrt 2013</i>	<i>Indeks RE 2013/ FN 13</i>
<b>50</b>	<b>VII. ZADOLŽEVANJE (500+501)</b>	<b>0</b>	<b>0</b>	<b>0,0</b>
<b>500</b>	<b>DOMAČE ZADOLŽEVANJE</b>	<b>0</b>	<b>0</b>	<b>0,0</b>
<b>5000</b>	Najeti krediti pri Banki Slovenije	0	0	0,0
<b>5001</b>	Najeti krediti pri poslovnih bankah	0	0	0,0
<b>501</b>	<b>ZADOLŽEVANJE V TUJINI</b>	<b>0</b>	<b>0</b>	<b>0,0</b>
<b>5010</b>	Najeti krediti pri mednarodnih finančnih institucijah	0	0	0,0
<b>55</b>	<b>VIII. ODPLAČILA DOLGA (550+551)</b>	<b>5.222.222</b>	<b>5.222.222</b>	<b>100,0</b>
<b>550</b>	<b>ODPLAČILA DOMAČEGA DOLGA</b>	<b>0</b>	<b>0</b>	<b>0,0</b>
<b>5500</b>	Odplačila kreditov Banki Slovenije	0	0	0,0
<b>5501</b>	Odplačila kreditov poslovnim bankam	0	0	0,0
<b>551</b>	<b>ODPLAČILA DOLGA V TUJINO</b>	<b>5.222.222</b>	<b>5.222.222</b>	<b>100,0</b>
<b>5510</b>	Odplačila dolga mednarodnim finančnim institucijam	5.222.222	5.222.222	100,0
	<b>IX. NETO ZADOLŽEVANJE (VII. - VIII.)</b>	<b>-5.222.222</b>	<b>-5.222.222</b>	<b>100,0</b>
	<b>X. POVEČANJE (ZMANJŠANJE) SREDSTEV NA RAČUNIH (III.+VI.+IX.)</b>	<b>-6.388.249</b>	<b>-8.454.900</b>	<b>75,6</b>
	<b>XI. NETO FINANCIRANJE (VI.+IX.-X.= -III.)</b>	<b>-2.097.676</b>	<b>-626.410</b>	<b>334,9</b>

Skladno z amortizacijskim načrtom je bila v letu 2013 odplačana glavnica kredita EIB v znesku 5.222.222 EUR, za kolikor se je Eko sklad tudi razdolžil.

Med tujimi krediti se je kredit EIB v višini 10 milijonov EUR pričel odplačevati marca 2008 in bo v celoti odplačan marca 2015. Drugi kredit v višini 30 milijonov EUR se je pričel odplačevati leta 2013 in bo poplačan do konca leta 2019.

Odplačevanje kredita SID banke se bo pričelo v letu 2015.



Dne 19. maja 2011 je bila podpisana tretja pogodba za okvirni kredit pri Evropski investicijski banki v znesku 50 mio EUR. Eko sklad je s sklenitvijo dodatka h kreditni pogodbi podaljšal rok črpanja kredita do leta 2016, zakon o državnem poroštvu za novi kredit pri EIB pa je bil v Državnem zboru sprejet 24.10.2013, zato se pričakuje prvo črpanje tega kredita v letu 2014.



Tel: +386 1 53 00 920  
Fax: +386 1 53 00 921  
info@bdo.si  
www.bdo.si

Cesta v Mestni log 1  
SI-1000 Ljubljana  
Slovenija

#### POROČILO NEODVISNEGA REVIZORJA

Vladi Republike Slovenije in nadzornemu svetu  
Eko sklada, Slovenskega okoljskega javnega sklada  
Bleiweisova cesta 30n b, 1000 LJUBLJANA

Revidirali smo priložene računovodske izkaze Eko sklada, Slovenskega okoljskega javnega sklada ki vključujejo bilanco stanja na dan 31. decembra 2013, izkaz prihodkov in odhodkov, izkaz računa financiranja in izkaz računa finančnih terjatev in naložb za tedaj končano leto ter povzetek bistvenih računovodskih usmeritev in druge pojasnjevalne informacije. Pregledali smo tudi poslovno poročilo.

#### *Odgovornost posloводства za računovodske izkaze*

Posloводство je odgovorno za pripravo in pošteno predstavitev teh računovodskih izkazov v skladu z Zakonom o računovodstvu (ZOR) ter v poglavjih, kjer se ZOR sklicuje na Slovenske računovodske standarde pa tudi v skladu s Slovenskimi računovodskimi standardi in za tako notranje kontroliranje, kot je v skladu z odločitvijo posloводства potrebno, da omogoči pripravo računovodskih izkazov, ki ne vsebujejo pomembno napačne navedbe zaradi prevare ali napake.

#### *Revizorjeva odgovornost*

Naša odgovornost je izraziti mnenje o teh računovodskih izkazih na podlagi naše revizije. Revizijo smo opravili v skladu z Mednarodnimi standardi revidiranja. Ti standardi zahtevajo od nas izpolnjevanje etičnih zahtev ter načrtovanje in izvedbo revizije za pridobitev sprejemljivega zagotovila, da računovodski izkazi ne vsebujejo pomembno napačne navedbe.

Revizija vključuje izvajanje postopkov za pridobitev revizijskih dokazov o zneskih in razkritjih v računovodskih izkazih. Izbrani postopki so odvisni od revizorjeve presoje in vključujejo tudi ocenjevanje tveganj napačne navedbe v računovodskih izkazih zaradi prevare ali napake. Pri ocenjevanju teh tveganj prouči revizor notranje kontroliranje, povezano s pripravljanim in poštenim predstavljanjem računovodskih izkazov družbe, da bi določil okoliščinam ustrezne revizijske postopke, ne pa, da bi izrazil mnenje o uspešnosti notranjega kontroliranja družbe. Revizija vključuje tudi ovrednotenje ustreznosti uporabljenih računovodskih usmeritev in utemeljenosti računovodskih ocen posloводства kot tudi ovrednotenje celotne predstavitve računovodskih izkazov.

Verjamemo, da so pridobljeni revizijski dokazi zadostna in ustrezna podlaga za naše revizijsko mnenje.

#### *Mnenje*

Po našem mnenju so računovodski izkazi naštetih v prvem odstavku resnični in pošten prikaz finančnega stanja Eko sklada, Slovenskega okoljskega javnega sklada na dan 31. decembra 2013, prihodkov in odhodkov, računa financiranja ter računa terjatev in naložb za tedaj končano leto v skladu z zakonom o računovodstvu (ZOR) ter v poglavjih, kjer se ZOR sklicuje na Slovenske računovodske standarde pa tudi v skladu s Slovenskimi računovodskimi standardi.

#### *Odstavek o drugi zadevi*

Poslovno poročilo je skladno z revidiranimi računovodskimi izkazi

Ljubljana, 20. marec 2014



BDO Revizija d.o.o.  
Cesta v Mestni log 1, Ljubljana

Mag. Nadja Knez  
Pooblaščenka revizorka  
Direktorica





Tel: +386 1 53 00 920  
Fax: +386 1 53 00 921  
info@bdo.si  
www.bdo.si

Cesta v Mestni log 1  
SI-1000 Ljubljana  
Slovenija

## POSEBNO POROČILO NEODVISNEGA REVIZORJA

Vladi Republike Slovenije in nadzornemu svetu  
Eko sklada, Slovenskega okoljskega javnega sklada  
Bleiweisova cesta 30n b, 1000 LJUBLJANA

Revidirali smo skladnost naložb premoženja Eko sklada, Slovenskega okoljskega javnega sklada s 26. členom, skladnost podeljevanja kreditov pod ugodnimi pogoji z 28. členom, skladnost prevzetih obveznosti z 29. členom, skladnost zadolževanja s 37. členom in oblikovanje rezervacij za kreditna tveganja skladno s 36. členom Zakona o javnih skladih ter izpolnjevanje pravil o obvladovanju kreditnih tveganj na dan 31.12.2013. Za skladnost z Zakonom o javnih skladih in izpolnjevanje pravil je odgovorno poslovodstvo Eko sklada, Slovenskega okoljskega javnega sklada.

Odgovornost revizorja je, da izrazi mnenje o skladnosti in izpolnjevanju pravil. Revizijo smo opravili v skladu z Mednarodnimi standardi revidiranja. Ti standardi zahtevajo od nas izpolnjevanje etičnih zahtev ter načrtovanje in izvedbo revizije za pridobitev sprejemljivega zagotovila, da so naložbe premoženja in podeljeni krediti Eko sklada, Slovenskega okoljskega javnega sklada skladni s 26. in 28. členom, prevzete obveznosti in zadolževanje skladno z 29. in 37. členom in oblikovanje rezervacij za kreditna tveganja skladno s 36. členom Zakona o javnih skladih ter da so izpolnjena pravila o obvladovanju kreditnih tveganj.

Po našem mnenju so naložbe premoženja, podeljeni krediti, prevzete obveznosti, zadolževanje in oblikovanje rezervacij Eko sklada, Slovenskega okoljskega javnega sklada ter njegova pravila o obvladovanju kreditnih tveganj na dan 31. decembra 2013 skladni z določili Zakona o javnih skladih.

Ljubljana, 20. marec 2014

BDO Revizija d.o.o.  
Cesta v Mestni log 1, Ljubljana



Mag. Nadja Knez  
Pooblaščenka revizorka  
Direktorica



## Priloga 1: A. Izkaz prihodkov in odhodkov

KONTO	Realizacija 2013	Realizacija 2012	Finančni načrt 2013	v EUR	
				Indeks RE 2013/2012	Indeks RE 2013/ FN 13
<b>I. SKUPAJ PRIHODKI</b>	<b>31.644.311</b>	<b>31.768.294</b>	<b>28.106.000</b>	<b>99,6</b>	<b>112,6</b>
TEKOČI PRIHODKI	31.151.196	31.230.133	27.391.000	99,7	113,7
71 NEDAVČNI PRIHODKI	31.151.196	31.230.133	27.391.000	99,7	113,7
710 UDELEŽBA NA DOBIČKU IN DOHODKI OD PREMOŽENJA	3.626.228	4.668.751	3.405.000	77,7	106,5
7102 Prihodki od obresti	3.626.228	4.668.751	3.405.000	77,7	106,5
7103 Prihodki od premoženja	0	0	0	0,0	0,0
712 DENARNE KAZNI	0	0	0	0,0	0,0
7120 Denarne kazni	0	0	0	0,0	0,0
713 PRIHODKI OD PRODAJE BLAGA IN STORITEV	1.133.330	1.176.820	1.355.000	96,3	83,6
7130 Prihodki od prodaje blaga in storitev	1.133.330	1.176.820	1.355.000	96,3	83,6
714 DRUGI NEDAVČNI PRIHODKI	26.391.638	25.384.562	22.631.000	104,0	116,6
7141 Drugi nedavčni prihodki	26.391.638	25.384.562	22.631.000	104,0	116,6
74 TRANSFERNI PRIHODKI	0	0	230.000	0,0	0,0
740 TRANSFERNI PRIHODKI IZ DRUGIH JAVNOFINANČNIH INSTITUCIJ	0	0	230.000	0,0	0,0
7400 Prejeta sredstva iz državnega proračuna	0	0	230.000	0,0	0,0
78 PREJETA SREDSTVA IZ EVROPSKE UNIJE	493.115	538.161	485.000	91,6	101,7
7800 Prejeta sredstva PHARE	493.115	538.161	485.000	91,6	101,7
7801 Prejeta sredstva ISPA	0	0	0	0,0	0,0
7802 Prejeta sredstva SAPARD	0	0	0	0,0	0,0
<b>II. SKUPAJ ODHODKI</b>	<b>29.546.635</b>	<b>29.684.342</b>	<b>27.479.590</b>	<b>99,5</b>	<b>107,5</b>
40 TEKOČI ODHODKI	3.698.410	4.743.558	5.434.590	78,0	68,1
400 PLAČE IN DRUGI IZDATKI ZAPOSLENIM	1.031.717	1.064.575	1.148.490	96,9	89,8
4000 Plače in dodatki	884.990	944.266	985.816	93,7	89,8
4001 Regres za letni dopust	31.174	10.583	32.274	294,6	96,6
4002 Povračila in nadomestila	66.278	70.253	73.400	94,3	90,3
4003 Sredstva za delovno uspešnost	47.586	39.473	47.500	120,6	100,2
4004 Sredstva za nadurno delo	0	0	0	0,0	0,0
4005 Plače za delo nerezidentov po pogodbi	0	0	0	0,0	0,0
4009 Drugi izdatki zaposlenim	1.689	0	9.500	0,0	17,8
401 PRISPEVKI DELODAJALCEV ZA SOCIALNO VARNOST	157.821	172.317	186.500	91,6	84,6
4010 Prispevek za pokojnin invalid. zav.	82.067	86.717	94.348	94,6	87,0
4011 Prispevek za zdravstveno zavarovanje	65.746	69.471	75.251	94,6	87,4
4012 Prispevek za zaposlovanje	556	588	595	94,6	93,4
4013 Prispevek za starševsko varstvo	928	979	1.005	94,8	92,3
4015 Premije kolektivnega dodatnega zavarovanja	8.524	14.562	15.301	58,5	55,7
402 IZDATKI ZA BLAGO IN STORITVE	1.290.913	1.308.283	1.599.600	98,7	80,7
4020 Pisarniški in splošni material in storitve	222.206	277.447	330.000	80,1	67,3
4021 Posebni material in storitve	554.181	501.368	631.000	110,5	87,8
4022 Energija, voda, kom. storitve in komunikacije	101.737	114.546	126.000	88,8	80,7
4023 Prevozni stroški in storitve	4.689	9.445	7.000	49,6	67,0
4024 Izdatki za službena potovanja	6.261	3.613	4.000	173,3	156,5
4025 Tekoče vzdrževanje	29.300	35.229	43.600	83,2	67,2
4026 Najemnine in zakupnine (leasing)	210.491	208.691	228.000	100,9	92,3
4027 Kazni in odškodnine	0	0	0	0,0	0,0
4028 Davek na izplačane plače	0	0	0	0,0	0,0
4029 Drugi operativni odhodki	162.048	157.944	230.000	102,6	70,5
403 PLAČILA DOMAČIH OBRESTI	192.389	345.614	250.000	55,7	77,0
4030 Plačila obresti od kreditov - Banki Slovenije	0	0	0	0,0	0,0
4031 Plačila obresti od kreditov - posl. bankam	192.389	345.614	250.000	55,7	77,0
4032 Plačila obresti od kreditov - drugim finan.inst.	0	0	0	0,0	0,0
404 PLAČILA OBRESTI V TUJINO	105.870	319.282	150.000	33,2	70,6
4040 Plačila obresti od kreditov - mednarodnim finančnim institucijam	0	0	0	0,0	0,0
4042 Plačila obresti od kreditov - tujim poslovnim bankam in finančnim institucijam	105.870	319.282	150.000	33,2	70,6
409 REZERVE	919.700	1.533.487	2.100.000	60,0	43,8
4098 Rezervacije za kreditna tveganja v javnih skl.	919.700	1.533.487	2.100.000	60,0	43,8
41 TEKOČI TRANSFERI	24.818.479	23.878.883	19.700.000	103,9	126,0
410 SUBVENCije	55.000	186.000	300.000	29,6	18,3
4100 subvencije javnim podjetjem	14.000	123.000	200.000	11,4	7,0
4102 subvencije privatnim podjetjem in zasebnikom	41.000	63.000	100.000	65,1	41,0
411 TRANSFERI POSAMEZNIKOM IN GOSPODINJSTVOM	24.763.479	23.692.883	19.400.000	104,5	127,6
4120 Drugi transferi posameznikom	24.763.479	23.692.883	19.400.000	104,5	127,6
42 INVESTICIJSKI ODHODKI	10.768	57.589	45.000	18,7	23,9
420 NAKUP IN GRADNJA OSNOVNIH SRED.	10.768	57.589	45.000	18,7	23,9
4200 Nakup zgradb in prostorov	0	0	0	0,0	0,0
4201 Nakup prevoznih sredstev	0	0	0	0,0	0,0
4202 Nakup opreme	10.768	57.589	45.000	18,7	23,9
43 INVESTICIJSKI TRANSFERI	1.018.978	1.004.312	2.300.000	101,5	44,3
432 Investicijski transferi prorač. uporabnikom	1.018.978	1.004.312	2.300.000	101,5	44,3
4320 Investicijski transferi občinam	1.018.978	1.004.312	2.300.000	101,5	44,3
<b>III. PRESEŽEK PRIHODKOV NAD ODHODKI</b>	<b>2.097.676</b>	<b>2.083.952</b>	<b>626.410</b>	<b>100,7</b>	<b>334,9</b>

**Priloga 2: B. Račun finančnih terjatev in naložb**

						v EUR	
		Realizacija 2013	Realizacija 2012	Finančni načrt 2013	Indeks RE 2013/ 2012	Indeks RE 2013/ FN 13	
75	<b>IV. PREJETA VRAČILA DANIH POSOJIL IN PRODAJA KAPITALSKIH DELEŽEV</b>	<b>18.801.932</b>	<b>15.969.102</b>	<b>17.140.912</b>	<b>117,7</b>	<b>109,7</b>	
750	<b>PREJETA VRAČILA DANIH POSOJIL</b>	<b>18.801.932</b>	<b>15.969.102</b>	<b>17.140.912</b>	<b>117,7</b>	<b>109,7</b>	
7500	Prejeta vračila danih posojil od posameznikov in zasebnikov	6.977.188	6.904.783	5.800.000	101,0	120,3	
7501	Prejeta vračila danih posojil - od javnih skladov	0	0	0	0,0	0,0	
7502	Prejeta vračila danih posojil od javnih podjetij in družb, ki so v lasti države ali občin	1.340.159	1.615.946	1.590.683	82,9	84,3	
7503	Prejeta vračila danih posojil - od finančnih institucij	0	0	0	0,0	0,0	
7504	Prejeta vračila danih posojil - od privatnih podjetij	9.346.884	6.214.051	8.418.959	150,4	111,0	
7505	Prejeta vračila danih posojil od občin	1.137.701	1.234.322	1.331.270	92,2	85,5	
751	<b>PRODAJA KAPITALSKIH DELEŽEV</b>	<b>0</b>	<b>0</b>	<b>0</b>	<b>0,0</b>	<b>0,0</b>	
752	<b>KUPNINE IZ NASLOVA PRIVATIZACIJE</b>	<b>0</b>	<b>0</b>	<b>0</b>	<b>0,0</b>	<b>0,0</b>	
7520	Sredstva kupnin iz naslova privatizacije	0	0	0	0,0	0,0	
44	<b>V. DANA POSOJILA IN POVEČANJE KAPITALSKIH DELEŽEV</b>	<b>22.065.635</b>	<b>23.944.293</b>	<b>21.000.000</b>	<b>92,2</b>	<b>105,1</b>	
	(440+441+442+443)						
440	<b>DANA POSOJILA</b>	<b>22.065.635</b>	<b>23.944.293</b>	<b>21.000.000</b>	<b>92,2</b>	<b>105,1</b>	
4400	Dana posojila posameznikom in zasebnikom	6.980.307	5.641.456	6.000.000	123,7	116,3	
4401	Dana posojila javnim skladom	0	0	0	0,0	0,0	
4402	Dana posojila javnim podjetjem, ki so v lasti države ali občin	655.194	1.468.009	1.000.000	44,6	65,5	
4403	Dana posojila finančnim institucijam	0	0	0	0,0	0,0	
4404	Dana posojila privatnim podjetjem	11.166.643	15.695.508	12.000.000	71,1	93,1	
4405	Dana posojila občinam	3.263.491	1.139.320	2.000.000	286,4	163,2	
441	<b>POVEČANJE KAPITALSKIH DELEŽEV IN NALOŽB</b>	<b>0</b>	<b>0</b>	<b>0</b>	<b>0,0</b>	<b>0,0</b>	
4412	Povečanje kapitalskih deležev v privatnih podjetjih	0	0	0	0,0	0,0	
442	<b>PORABA SREDSTEV KUPNIN IZ NASLOVA PRIVATIZACIJE</b>	<b>0</b>	<b>0</b>	<b>0</b>	<b>0,0</b>	<b>0,0</b>	
	<b>PREJETA VRAČILA DANIH POSOJIL MINUS DANA POSOJILA</b>	<b>-3.263.703</b>	<b>-7.975.191</b>	<b>-3.859.088</b>	<b>40,9</b>	<b>84,6</b>	
	<b>PREJETA VRAČILA DANIH POSOJIL IN KUPNINE MINUS VI. DANA POSOJILA IN SPREMEMBE KAPITALSKIH DELEŽEV (IV-V)</b>	<b>-3.263.703</b>	<b>-7.975.191</b>	<b>-3.859.088</b>	<b>40,9</b>	<b>84,6</b>	

**Priloga 3: C. Račun financiranja**

						v EUR	
		Realizacija 2013	Realizacija 2012	Finančni načrt 2013	Indeks RE 2013/ 2012	Indeks RE 2013/ FN 13	
<b>50</b>	<b>VII. ZADOLŽEVANJE</b>	<b>0</b>	<b>0</b>	<b>0</b>	<b>0,0</b>	<b>0,0</b>	
	(500+501)						
<b>500</b>	<b>DOMAČE ZADOLŽEVANJE</b>	<b>0</b>	<b>0</b>	<b>0</b>	<b>0,0</b>	<b>0,0</b>	
<b>5000</b>	Najeti krediti pri Banki Slovenije	0	0	0	0,0	0,0	
<b>5001</b>	Najeti krediti pri poslovnih bankah	0	0	0	0,0	0,0	
<b>501</b>	<b>ZADOLŽEVANJE V TUJINI</b>	<b>0</b>	<b>0</b>	<b>0</b>	<b>0,0</b>	<b>0,0</b>	
<b>5010</b>	Najeti krediti pri mednarodnih finančnih institucijah	0	0	0	0,0	0,0	
<b>55</b>	<b>VIII. ODPLAČILA DOLGA</b>	<b>5.222.222</b>	<b>1.935.354</b>	<b>5.222.222</b>	<b>269,8</b>	<b>100,0</b>	
	(550+551)						
<b>550</b>	<b>ODPLAČILA DOMAČEGA DOLGA</b>	<b>0</b>	<b>0</b>	<b>0</b>	<b>0,0</b>	<b>0,0</b>	
<b>5500</b>	Odplačila kreditov Banki Slovenije	0	0	0	0,0	0,0	
<b>5501</b>	Odplačila kreditov poslovnim bankam	0	0	0	0,0	0,0	
<b>551</b>	<b>ODPLAČILA DOLGA V TUJINO</b>	<b>5.222.222</b>	<b>1.935.354</b>	<b>5.222.222</b>	<b>269,8</b>	<b>100,0</b>	
<b>5510</b>	Odplačila dolga mednarodnim finančnim institucijam	5.222.222	1.935.354	5.222.222	269,8	100,0	
	<b>IX. NETO ZADOLŽEVANJE (VII. - VIII.)</b>	<b>-5.222.222</b>	<b>-1.935.354</b>	<b>-5.222.222</b>	<b>269,8</b>	<b>100,0</b>	
	<b>X. POVEČANJE (ZMANJŠANJE) SREDSTEV NA RAČUNIH (III.+VI.+IX.)</b>	<b>-6.388.249</b>	<b>-7.826.593</b>	<b>-8.454.900</b>	<b>81,6</b>	<b>75,6</b>	
	<b>XI. NETO FINANCIRANJE (VI.+IX.-X.-III.)</b>	<b>-2.097.676</b>	<b>-2.083.952</b>	<b>-626.410</b>	<b>100,7</b>	<b>334,9</b>	



## Priloga 4: D. Bilanca stanja

					v EUR	
		Stanje na dan 31.12.2013	Stanje na dan 31.12.2012	Finančni načrt 2013	Indeks RE 2013/ RE 2012	Indeks RE 2013/ FN 13
<b>A.</b>	<b>DOLGOROČNA SREDSTVA IN SRED.V UPRAVLJANJU</b>	<b>132.502.400</b>	<b>130.828.585</b>	<b>155.265.000</b>	<b>101,3</b>	<b>85,3</b>
00	- neopredmetena dolgoročna sredstva	77.236	76.543	120.000	100,9	64,4
01	- popravek vrednosti neopredmetenih sredstev	54.750	49.684	55.000	110,2	99,5
04	- oprema in druga opredmetena osnovna sred.	442.977	467.815	500.000	94,7	88,6
05	- popravek vrednosti opreme	335.945	309.597	300.000	108,5	112,0
07	DOLGOROČNO DANA POSOJILA	132.372.882	130.643.508	155.000.000	101,3	85,4
	- dolgoročne kapitalske naložbe	0	0	0	0,0	0,0
	- dolgoročno dana posojila	0	0	0	0,0	0,0
<b>B.</b>	<b>KRATKOROČNA SREDSTVA</b>	<b>72.174.757</b>	<b>75.768.120</b>	<b>46.185.186</b>	<b>95,3</b>	<b>156,3</b>
11	- dobroimetja pri bankah	40.160	16.026	50.000	250,6	80,3
14+17	- kratkoročne terjatve	11.636.657	6.171.727	2.000.000	188,5	581,8
13	- dani predujmi in varščine			0	0,0	0,0
15	- kratkoročne finančne naložbe	45.962.038	55.032.865	32.235.186	83,5	142,6
16	- kratkoročne terjatve iz financiranja	396.250	423.413	400.000	93,6	99,1
18	- neplačani odhodki	14.139.652	14.124.089	11.500.000	100,1	123,0
19	- AČR	0	0	0	0,0	0,0
	<b>AKTIVA SKUPAJ</b>	<b>204.677.157</b>	<b>206.596.705</b>	<b>201.450.186</b>	<b>99,1</b>	<b>101,6</b>
99	Aktivni konti izvenbilančne evidence	11.293.253	9.253.154	5.000.000	122,0	225,9
<b>D.</b>	<b>KRATKOROČNE OBVEZNOSTI IN PČR</b>	<b>35.583.154</b>	<b>34.014.606</b>	<b>34.704.091</b>	<b>104,6</b>	<b>102,5</b>
20	- prejeti predujmi in varščine	0	0	0	0,0	0,0
21	- kratkoročne obveznosti do zaposlenih	86.147	86.375	95.000	99,7	90,7
22	- kratkoročne obveznosti do dobaviteljev	111.673	115.800	100.000	96,4	111,7
23	- druge kratkoročne obveznosti	13.928.836	13.912.876	12.000.000	100,1	116,1
24	- kratkoročne obveznosti do uporabnikov EKN	0	650.368	0	0,0	0,0
25	- kratkoročne obveznosti do financerjev	5.509.091	5.222.222	5.509.091	105,5	100,0
26	- kratkoročne obveznosti iz financiranja	13.726	12.216	50.000	112,4	27,5
28	- neplačani prihodki	12.043.129	6.602.600	2.300.000	182,4	523,6
29	- pasivne časovne razmejitve	3.890.552	7.412.149	14.650.000	52,5	26,6
<b>E.</b>	<b>LASTNI VIRI IN DOLGOROČNE OBVEZNOSTI</b>	<b>169.094.003</b>	<b>172.582.099</b>	<b>166.746.095</b>	<b>98,0</b>	<b>101,4</b>
91	- rezervni sklad	17.446.851	16.527.151	17.383.664	105,6	100,4
940	- sklad namenskega premoženja	107.710.641	107.710.641	107.710.641	100,0	100,0
985	- nerazporejeni presežek prihodkov nad odhodki	4.131.892	2.481.923	1.756.414	166,5	235,2
96	- dolgoročne finančne obveznosti	36.254.546	41.763.637	36.254.545	86,8	100,0
97	- druge dolgoročne obveznosti	3.420.555	3.913.670	3.430.831	87,4	99,7
980	- obveznosti za sredstva, prejeta v upravljanje	129.518	185.077	210.000	70,0	61,7
	<b>PASIVA SKUPAJ</b>	<b>204.677.157</b>	<b>206.596.705</b>	<b>201.450.186</b>	<b>99,1</b>	<b>101,6</b>
99	Pasivni konti izvenbilančne evidence	11.293.253	9.253.154	5.000.000	122,0	225,9



IME UPORABNIKA:  
EKO SKLAD, J.S.  
SEDEŽ UPORABNIKA:  
Bleiweisova cesta 030, 1000 Ljubljana

ŠIFRA UPORABNIKA\*: 96032  
ŠIFRA DEJAVNOSTI: 84.110  
MATIČNA ŠTEVILKA: 5854067000

### BILANCA STANJA

na dan 31.12.2013

(v eurih, brez centov)

ČLENITEV SKUPINE KONTOV	NAZIV SKUPINE KONTOV	Oznaka za AOP	ZNESEK	
			Tekoče leto	Predhodno leto
1	2	3	4	5
	<b>A) DOLGOROČNA SREDSTVA IN SREDSTVA V UPRAVLJANJU (002-003+004-005+006-007+008+009+010+011)</b>	001	132.502.400	130.828.585
00	NEOPREDMETENA SREDSTVA IN DOLGOROČNE AKTIVNE ČASOVNE RAZMEJITVE	002	77.236	76.543
01	POPRAVEK VREDNOSTI NEOPREDMETENIH SREDSTEV	003	54.750	49.684
02	NEPREMIČNINE	004	0	0
03	POPRAVEK VREDNOSTI NEPREMIČNIN	005	0	0
04	OPREMA IN DRUGA OPREDMETENA OSNOVNA SREDSTVA	006	442.977	467.815
05	POPRAVEK VREDNOSTI OPREME IN DRUGIH OPREDMETENIH OSNOVNIH SREDSTEV	007	335.945	309.597
06	DOLGOROČNE FINANČNE NALOŽBE	008	0	0
07	DOLGOROČNO DANA POSOJILA IN DEPOZITI	009	132.372.882	130.643.508
08	DOLGOROČNE TERJATVE IZ POSLOVANJA	010	0	0
09	TERJATVE ZA SREDSTVA DANA V UPRAVLJANJE	011	0	0
	<b>B) KRATKOROČNA SREDSTVA; RAZEN ZALOG IN AKTIVNE ČASOVNE RAZMEJITVE (013+014+015+016+017+018+019+020+021+022)</b>	012	72.174.757	75.768.120
10	DENARNA SREDSTVA V BLAGAJNI IN TAKOJ UNOVČLJIVE V REDNOSTNICE	013	0	0
11	DOBROMETJE PRI BANKAH IN DRUGIH FINANČNIH USTANOVAH	014	40.160	16.026
12	KRATKOROČNE TERJATVE DO KUPCEV	015	0	0
13	DANI PREDUMIN IN VARSČINE	016	0	0
14	KRATKOROČNE TERJATVE DO UPORABNIKOV ENOTNEGA KONTNEGA NAČRTA	017	1.508.094	16.526
15	KRATKOROČNE FINANČNE NALOŽBE	018	45.962.038	55.032.865
16	KRATKOROČNE TERJATVE IZ FINANCIRANJA	019	396.250	423.413
17	DRUGE KRATKOROČNE TERJATVE	020	10.128.563	6.155.201
18	NEPLAČANI ODHODKI	021	14.139.852	14.124.089
19	AKTIVNE ČASOVNE RAZMEJITVE	022	0	0
	<b>C) ZALOGE (024+025+026+027+028+029+030+031)</b>	023	0	0
30	OBRAČUN NABAVE MATERIALA	024	0	0
31	ZALOGE MATERIALA	025	0	0
32	ZALOGE DROBNEGA INVENTARJA IN EMBALAŽE	026	0	0
33	NEDOKONČANA PROIZVODNJA IN STORITVE	027	0	0
34	PROIZVODI	028	0	0
35	OBRAČUN NABAVE BLAGA	029	0	0
36	ZALOGE BLAGA	030	0	0
37	DRUGE ZALOGE	031	0	0
	<b>I. AKTIVA SKUPAJ (001+012+023)</b>	032	204.677.157	206.596.705
99	AKTIVNI KONTI IZVENBILANČNE EVIDENCE	033	11.293.253	9.253.154
	<b>D) KRATKOROČNE OBVEZNOSTI IN PASIVNE ČASOVNE RAZMEJITVE (035+036+037+038+039+040+041+042+043)</b>	034	35.583.154	34.014.606
20	KRATKOROČNE OBVEZNOSTI ZA PREJETE PREDUME IN VARSČINE	035	0	0
21	KRATKOROČNE OBVEZNOSTI DO ZAPOSLENIH	036	86.147	86.375
22	KRATKOROČNE OBVEZNOSTI DO DOBAVITELJEV	037	111.673	115.800
23	DRUGE KRATKOROČNE OBVEZNOSTI IZ POSLOVANJA	038	13.928.836	13.912.876
24	KRATKOROČNE OBVEZNOSTI DO UPORABNIKOV ENOTNEGA KONTNEGA NAČRTA	039	0	650.368
25	KRATKOROČNO OBVEZNOSTI DO FINANCERJEV	040	5.509.091	5.222.222
26	KRATKOROČNE OBVEZNOSTI IZ FINANCIRANJA	041	13.726	12.216
28	NEPLAČANI PRIHODKI	042	12.043.129	6.602.600
29	PASIVNE ČASOVNE RAZMEJITVE	043	3.890.552	7.412.149
	<b>B) LASTNI VIRI IN DOLGOROČNE OBVEZNOSTI (045+046+047+048+049+050+051+052-053+054+055+056+057+058-059)</b>	044	169.094.003	172.582.099
90	SPLOŠNI SKLAD	045	0	0
91	REZERVNI SKLAD	046	17.446.851	16.527.151
92	DOLGOROČNE PASIVNE ČASOVNE RAZMEJITVE	047	0	0
93	DOLGOROČNE REZERVAČIJE	048	0	0
940	SKLAD NAMENSKEGA PREMOŽENJA V JAVNIH SKLADIH	049	107.710.641	107.710.641
9410	SKLAD PREMOŽENJA V DRUGIH PRAVNIH OSEBAH JAVNEGA PRAVA, KI JE V NIHOVI LASTI ZA NEOPREDMETENA SREDSTVA IN OPREDMETENA OSNOVNA SREDSTVA	050	0	0
9411	SKLAD PREMOŽENJA V DRUGIH PRAVNIH OSEBAH JAVNEGA PRAVA, KI JE V NIHOVI LASTI ZA FINANČNE NALOŽBE	051	0	0
9412	PRESEŽEK PRIHODKOV NAD ODHODKI	052	0	0
9413	PRESEŽEK ODHODKOV NAD PRIHODKI	053	0	0
96	DOLGOROČNE FINANČNE OBVEZNOSTI	054	36.254.546	41.763.637
97	DRUGE DOLGOROČNE OBVEZNOSTI	055	3.420.555	3.913.670
980	OBVEZNOSTI ZA NEOPREDMETENA SREDSTVA IN OPREDMETENA OSNOVNA SREDSTVA	056	129.518	185.077
981	OBVEZNOSTI ZA DOLGOROČNE FINANČNE NALOŽBE	057	0	0
985	PRESEŽEK PRIHODKOV NAD ODHODKI	058	4.131.892	2.481.923
986	PRESEŽEK ODHODKOV NAD PRIHODKI	059	0	0
	<b>I. PASIVA SKUPAJ (034+044)</b>	060	204.677.157	206.596.705
99	PASIVNI KONTI IZVENBILANČNE EVIDENCE	061	11.293.253	9.253.154

Obrazec je pripravljen na podlagi 28. člena Zakona o računovodstvu (Uradni list RS, št. 23/99), PRILOGA 1 pravilnika o sestavljanju letnih poročil za proračun, proračunske uporabnike in druge osebe javnega prava.

\* Podatek šifra uporabnika je obvezen podatek za vse tiste, ki so navedeni v pravilniku o določitvi neposrednih in posrednih uporabnikov državnega in občinskih proračunov (štiri mestna šifra proračunskega uporabnika + kontrolna številka).





**STANJE IN GIBANJE NEOPREDMETENIH SREDSTEV IN OPREDMETENIH OSNOVNIH SREDSTEV**

(v eurih, brez centov)

NAZIV	Oznaka za AOP	Z NESEK									
		Nabavna vrednost (1.1.)	Popravek vrednost (1.1.)	Povečanje nabavne vrednosti	Povečanje popravka vrednosti	Zmanjšanje nabavne vrednosti	Zmanjšanje popravka vrednosti	Amortizacija	Neodpisana vrednost (31.12.)	Previdnotenje zaradi okrepitve	Previdnotenje zaradi oslabitve
1	2	3	4	5	6	7	8	9	10 (3-4+5-6-7+8-9)	11	12
<b>I. Neopredmetena sredstva in opredmetena osnovna sredstva v upravljanju (701+702+703+704+705+706+707)</b>	<b>700</b>	544.359	359.281	10.767	0	34.914	24.235	55.648	129.518	0	0
A. Dolgoročno odloženi stroški	701	0	0	0	0	0	0	0	0	0	0
B. Dolgoročne premoženjske pravice	702	76.543	49.684	693	0	0	0	5.066	22.486	0	0
C. Druga neopredmetena sredstva	703	0	0	0	0	0	0	0	0	0	0
D. Zemljišča	704	0	0	0	0	0	0	0	0	0	0
E. Zgradbe	705	0	0	0	0	0	0	0	0	0	0
F. Oprema	706	467.816	309.597	10.074	0	34.914	24.235	50.582	107.032	0	0
G. Druga opredmetena osnovna sredstva	707	0	0	0	0	0	0	0	0	0	0
<b>II. Neopredmetena sredstva in opredmetena osnovna sredstva v lasti (709+710+711+712+713+714+715)</b>	<b>708</b>	0	0	0	0	0	0	0	0	0	0
A. Dolgoročno odloženi stroški	709	0	0	0	0	0	0	0	0	0	0
B. Dolgoročne premoženjske pravice	710	0	0	0	0	0	0	0	0	0	0
C. Druga neopredmetena sredstva	711	0	0	0	0	0	0	0	0	0	0
D. Zemljišča	712	0	0	0	0	0	0	0	0	0	0
E. Zgradbe	713	0	0	0	0	0	0	0	0	0	0
F. Oprema	714	0	0	0	0	0	0	0	0	0	0
G. Druga opredmetena osnovna sredstva	715	0	0	0	0	0	0	0	0	0	0
<b>III. Neopredmetena sredstva in opredmetena osnovna sredstva v finančnem najemu (717+718+719+720+721+722+723)</b>	<b>716</b>	0	0	0	0	0	0	0	0	0	0
A. Dolgoročno odloženi stroški	717	0	0	0	0	0	0	0	0	0	0
B. Dolgoročne premoženjske pravice	718	0	0	0	0	0	0	0	0	0	0
C. Druga neopredmetena sredstva	719	0	0	0	0	0	0	0	0	0	0
D. Zemljišča	720	0	0	0	0	0	0	0	0	0	0
E. Zgradbe	721	0	0	0	0	0	0	0	0	0	0
F. Oprema	722	0	0	0	0	0	0	0	0	0	0
G. Druga opredmetena osnovna sredstva	723	0	0	0	0	0	0	0	0	0	0

Obrazec je pripravljen na podlagi 28. člena Zakona o računovodstvu (Uradni list RS, št. 23/99), PRILOGA 1/B pravilnika o sestavljanju letnih poročil za proračun, proračunske uporabnike in druge osebe javnega prava.

\* Podatek šifra uporabnika je obvezen podatek za vse tiste, ki so navedeni v pravilniku o določitvi neposrednih in posrednih uporabnikov državnega in občinskih proračunov (štiri mestna šifra proračunskega uporabnika + kontrolna številka).



**STANJE IN GIBANJE DOLGOROČNIH FINANČNIH NALOŽB IN POSOJIL**

(v eurih, brez centov)

VRSTA NALOŽB OZROMA POSOJIL	Oznaka za ACP	Z NESEK										
		Znesek naložb in danih posojil (1.1.)	Znesek popravkov naložb in danih posojil (1.1.)	Znesek povečanja naložb in danih posojil	Znesek povečanih popravkov naložb in danih posojil	Znesek zmanjšanja naložb in danih posojil	Znesek zmanjšanih popravkov naložb in danih posojil	Znesek naložb in danih posojil (31.12.)	Znesek popravkov naložb in danih posojil (31.12.)	Knjigovodska vrednost naložb in danih posojil (31.12.)	Znesek odpisanih naložb in danih posojil	
		3	4	5	6	7	8	9 (3+5-7)	10 (4+6-8)	11 (9-10)	12	
<b>I. Dolgoročne finančne naložbe (801+806+813+814)</b>	800	0	0	0	0	0	0	0	0	0	0	0
<b>A. Naložbe v delnice (802+803+804+805)</b>	801	0	0	0	0	0	0	0	0	0	0	0
1. Naložbe v delnice v javna podjetja	802	0	0	0	0	0	0	0	0	0	0	0
2. Naložbe v delnice v finančne institucije	803	0	0	0	0	0	0	0	0	0	0	0
3. Naložbe v delnice v privatna podjetja	804	0	0	0	0	0	0	0	0	0	0	0
4. Naložbe v delnice v tujini	805	0	0	0	0	0	0	0	0	0	0	0
<b>B. Naložbe v deleže (807+808+809+810+811+812)</b>	806	0	0	0	0	0	0	0	0	0	0	0
1. Naložbe v deleže v javna podjetja	807	0	0	0	0	0	0	0	0	0	0	0
2. Naložbe v deleže v finančne institucije	808	0	0	0	0	0	0	0	0	0	0	0
3. Naložbe v deleže v privatna podjetja	809	0	0	0	0	0	0	0	0	0	0	0
4. Naložbe v deleže državnih družb, ki imajo obliko d.d.	810	0	0	0	0	0	0	0	0	0	0	0
5. Naložbe v deleže državnih družb, ki imajo obliko d.o.o.	811	0	0	0	0	0	0	0	0	0	0	0
6. Naložbe v deleže v tujini	812	0	0	0	0	0	0	0	0	0	0	0
<b>C. Naložbe v plemenite kovine, drage kamne, umetniška dela in podobno</b>	813	0	0	0	0	0	0	0	0	0	0	0
<b>D. Druge dolgoročne kapitalske naložbe (815+816+817+818)</b>	814	0	0	0	0	0	0	0	0	0	0	0
1. Namensko pramoženje, preneseno javnim skladom	815	0	0	0	0	0	0	0	0	0	0	0
2. Premoženje, preneseno v last drugim pravnim osebam javnega prava, ki imajo premoženje v svoji lasti	816	0	0	0	0	0	0	0	0	0	0	0
3. Druge dolgoročne kapitalske naložbe doma	817	0	0	0	0	0	0	0	0	0	0	0
4. Druge dolgoročne kapitalske naložbe v tujini	818	0	0	0	0	0	0	0	0	0	0	0
<b>II. Dolgoročno dana posojila in depoziti (820+829+832+835)</b>	819	149.046.274	0	22.065.635	0	19.742.669	0	151.369.240	0	151.369.240	0	0
<b>A. Dolgoročno dana posojila (821+822+823+824+825+826+827+828)</b>	820	149.046.274	0	22.065.635	0	19.742.669	0	151.369.240	0	151.369.240	0	0
1. Dolgoročno dana posojila posameznikom	821	31.142.651	0	6.980.307	0	6.977.104	0	31.145.854	0	31.145.854	0	0
2. Dolgoročno dana posojila javnim skladom	822	0	0	0	0	0	0	0	0	0	0	0
3. Dolgoročno dana posojila javnim podjetjem	823	13.338.462	0	655.194	0	1.706.289	0	12.287.367	0	12.287.367	0	0
4. Dolgoročno dana posojila finančnim institucijam	824	0	0	0	0	0	0	0	0	0	0	0
5. Dolgoročno dana posojila privatnim podjetjem	825	94.062.333	0	11.166.643	0	9.507.949	0	95.721.027	0	95.721.027	0	0
6. Dolgoročno dana posojila drugim ravem države	826	10.502.828	0	3.263.491	0	1.551.327	0	12.214.992	0	12.214.992	0	0
7. Dolgoročno dana posojila državnemu proračunu	827	0	0	0	0	0	0	0	0	0	0	0
8. Druga dolgoročno dana posojila v tujino	828	0	0	0	0	0	0	0	0	0	0	0
<b>B. Dolgoročno dana posojila z odkupom vrednostnih papirjev (830+831)</b>	829	0	0	0	0	0	0	0	0	0	0	0
1. Domačih vrednostnih papirjev	830	0	0	0	0	0	0	0	0	0	0	0
2. Tujih vrednostnih papirjev	831	0	0	0	0	0	0	0	0	0	0	0
<b>C. Dolgoročno dani depoziti (833+834)</b>	832	0	0	0	0	0	0	0	0	0	0	0
1. Dolgoročno dani depoziti poslovnim bankam	833	0	0	0	0	0	0	0	0	0	0	0
2. Drugi dolgoročno dani depoziti	834	0	0	0	0	0	0	0	0	0	0	0
<b>D. Druga dolgoročno dana posojila</b>	835	0	0	0	0	0	0	0	0	0	0	0
<b>III. Skupaj (800+819)</b>	836	149.046.274	0	22.065.635	0	19.742.669	0	151.369.240	0	151.369.240	0	0

Obrazec je pripravljen na podlagi 28. člena Zakona o računovodstvu (Uradni list RS, št. 23/99), PRILOGA 1/B pravilnika o sestavljanju letnih poročil za proračun, proračunske uporabnike in druge osebe javnega prava.

\* Podatek šifra uporabnika je obvezen podatek za vse tiste, ki so navedeni v pravilniku o določitvi neposrednih in posrednih uporabnikov državnega in občinskih proračunov (štiri mestna šifra proračunskega uporabnika + kontrolna številka).

**IZKAZ PRIHODKOV IN ODHODKOV - DRUGIH UPORABNIKOV**

od 1. januarja do 31.12.2013

(v eurih, brez centov)

ČLENITEV KONTOV	NAZIV KONTA	Oznaka za AOP	Z N E S E K	
			Tekoče leto	Predhodno leto
1	2	3	4	5
	<b>I. SKUPAJ PRIHODKI</b> <b>(102+153+166+176+192)</b>	101	31.644.311	31.768.294
	<b>TEKOČI PRIHODKI</b> <b>(103+140)</b>	102	31.151.196	31.230.133
70	<b>DAVČNI PRIHODKI</b> <b>(104+108+113+116+121+131+139)</b>	103	0	0
700	DAVKI NA DOHODEK IN DOBIČEK (105+106+107)	104	0	0
701	PRISPEVKI ZA SOCIALNO VARNOST (109+110+111+112)	108	0	0
703	DAVKI NA PREMOŽENJE (117+118+119+120)	116	0	0
704	DOMAČI DAVKI NA BLAGO IN STORITVE (122+123+124+125+126+127+128+129+130)	121	0	0
705	DAVKI NA MEDNARODNO TRGOVINO IN TRANSAKCIJE (132+133+134+135+136+137+138)	131	0	0
706	DRUGI DAVKI	139	0	0
71	<b>NEDAVČNI PRIHODKI</b> <b>(141+145+148+149+150)</b>	140	31.151.196	31.230.133
710	UDELEŽBA NA DOBIČKU IN DOHODKI OD PREMOŽENJA (142+143+144)	141	3.626.228	4.668.751
7100	Prihodki od udeležbe na dobičku in dividend ter presežkov prihodkov nad odhodki	142	0	0
7102	Prihodki od obresti	143	3.626.228	4.668.751
7103	Prihodki od premoženja	144	0	0
711	UPRAVNE TAKSE IN PRISTOJBINE (146+147)	145	0	0
7110	Sodne takse	146	0	0
7111	Upravne takse in pristojbine	147	0	0
712	GLOBE IN DRUGE DENARNE KAZNI	148	0	0
713	PRIHODKI OD PRODAJE BLAGA IN STORITEV	149	1.133.330	1.176.820
714	DRUGI NEDAVČNI PRIHODKI (151+152)	150	26.391.638	25.384.562
7140	Drugi prostovoljni prispevki za socialno varnost	151	0	0
7141	Drugi nedavčni prihodki	152	26.391.638	25.384.562
72	<b>KAPITALSKI PRIHODKI</b> <b>(154+159+162)</b>	153	0	0
720	PRIHODKI OD PRODAJE OSNOVNIH SREDSTEV (155+156+157+158)	154	0	0
721	PRIHODKI OD PRODAJE ZALOG (160+161)	159	0	0
722	PRIHODKI OD PRODAJE ZEMLJIŠČ IN NEOPREDMETENIH SREDSTEV (163+164+165)	162	0	0
73	<b>PREJETE DONACIJE</b> <b>(167+170+175)</b>	166	0	0
730	PREJETE DONACIJE IZ DOMAČIH VIROV (168+169)	167	0	0
7300	Prejete donacije in darila od domačih pravnih oseb	168	0	0
7301	Prejete donacije in darila od domačih fizičnih oseb	169	0	0
731	PREJETE DONACIJE IZ TUJINE (171+172+173+174)	170	0	0
732	DONACIJE ZA ODPRAVO POSLEDIC NARAVNIH NESREČ	175	0	0
74	<b>TRANSFERNI PRIHODKI</b> <b>(177+183)</b>	176	0	0
740	TRANSFERNI PRIHODKI IZ DRUGIH JAVNOFINANČNIH INSTITUCIJ (178+179+180+181+182)	177	0	0
741	PREJETA SREDSTVA IZ DRŽAVNEGA PRORAČUNA IZ SREDSTEV PRORAČUNA EVROPSKE UNIJE (184+185+186+187+188+189+190+191)	183	0	0
78	<b>PREJETA SREDSTVA IZ EVROPSKE UNIJE</b> <b>(193+198+204+209+210+215+218+219+ 220)</b>	192	493.115	538.161
780	PREDPRISTOPNA IN POPRISTOPNA SREDSTVA EVROPSKE UNIJE (194+195+196+197)	193	493.115	538.161
7800	Prejeta sredstva PHARE	194	493.115	538.161
7801	Prejeta sredstva ISPA	195	0	0
7802	Prejeta sredstva SAPARD	196	0	0
7803	Popristopna pomoč	197	0	0
781	PREJETA SREDSTVA IZ PRORAČUNA EU ZA IZVAJANJE SKUPNE KMETIJSKE IN RIBIŠKE POLITIKE (199+200+201+202+203)	198	0	0
782	PREJETA SREDSTVA IZ PRORAČUNA EU IZ STRUKTURNIH SKLADOV (205+206+207+208)	204	0	0
783	PREJETA SREDSTVA IZ PRORAČUNA EU IZ KOHEZIJSKEGA SKLADA	209	0	0
784	PREJETA SREDSTVA IZ PRORAČUNA EU ZA IZVAJANJE CENTRALIZIRANIH IN DRUGIH PROGRAMOV EU (211+212+213+214)	210	0	0
785	PREJETA SREDSTVA IZ PRORAČUNA EU IZ NASLOVA PAVSALNIH POVRACIL (216+217)	215	0	0
786	OSTALA PREJETA SREDSTVA IZ PRORAČUNA EVROPSKE UNIJE	218	0	0
787	PREJETA SREDSTVA OD DRUGIH EVROPSKIH INSTITUCIJ	219	0	0
788	PREJETA VRAČILA SREDSTEV IZ PRORAČUNA EVROPSKE UNIJE	220	0	0



## Nadaljevanje

	<b>II. SKUPAJ ODHODKI</b> (222+266+295+907+921)	221	29.546.635	29.684.342
40	<b>TEKOČI ODHODKI</b> (223+231+237+248+254+260)	222	3.698.411	4.743.558
400	<b>PLAČE IN DRUGI IZDATKI ZA POSLENIM</b> (224+225+226+227+228+229+230)	223	1.031.716	1.064.575
4000	Plače in dodatki	224	884.990	944.266
4001	Regres za letni dopust	225	31.173	10.583
4002	Povračila in nadomestila	226	66.278	70.253
4003	Sredstva za delovno uspešnost	227	47.586	39.473
4004	Sredstva za nadurno delo	228	0	0
4005	Plače za delo nerezidentov po pogodbi	229	0	0
4009	Drugi izdatki zaposlenim	230	1.689	0
401	<b>PRISPEVKI DELODAJALCEV ZA SOCIALNO VARNOST</b> (232+233+234+235+236)	231	157.821	172.317
4010	Prispevek za pokojninsko in invalidsko zavarovanje	232	82.067	86.717
4011	Prispevek za zdravstveno zavarovanje	233	65.746	69.471
4012	Prispevek za zaposlovanje	234	556	588
4013	Prispevek za starševsko varstvo	235	928	979
4015	Premije kolektivnega dodatnega pokojninskega zavarovanja na podlagi ZKDPZJU	236	8.524	14.562
402	<b>IZDATKI ZA BLAGO IN STORITVE</b> (238+239+240+241+242+243+244+245+ 246+247)	237	1.290.913	1.308.283
4020	Pisarniški in splošni material in storitve	238	222.206	277.447
4021	Posebni material in storitve	239	554.181	501.368
4022	Energija, voda, komunalne storitve in komunikacije	240	101.737	114.546
4023	Prevozni stroški in storitve	241	4.689	9.445
4024	Izdatki za službena potovanja	242	6.261	3.613
4025	Tekoče vzdrževanje	243	29.300	35.229
4026	Poslovne najemnine in zakupnine	244	210.491	208.691
4027	Kazni in odškodnine	245	0	0
4028	Davek na izplačane plače	246	0	0
4029	Drugi operativni odhodki	247	162.048	157.944
403	<b>PLAČILA DOMAČIH OBRESTI</b> (249+250+251+252+253)	248	192.389	345.614
4030	Plačila obresti od kreditov - Banki Slovenije	249	0	0
4031	Plačila obresti od kreditov - poslovnim bankam	250	192.389	345.614
4032	Plačila obresti od kreditov - drugim finančnim institucijam	251	0	0
4033	Plačila obresti od kreditov - drugim domačim kreditodajalcem	252	0	0
4034	Plačila obresti od vrednostnih papirjev izdanih na domačem trgu	253	0	0
4035	Plačila obresti subjektom vključenim v sistem EZR	931	0	0
404	<b>PLAČILA TUJIH OBRESTI</b> (255+256+257+258+259)	254	105.871	319.282
4040	Plačila obresti od kreditov - mednarodnim finančnim institucijam	255	0	0
4041	Plačila obresti od kreditov - tujim vladam	256	0	0
4042	Plačila obresti od kreditov - tujim poslovnim bankam in finančnim institucijam	257	105.871	319.282
4043	Plačila obresti od kreditov - drugim tujim kreditodajalcem	258	0	0
4044	Plačila obresti od vrednostnih papirjev, izdanih na tujih trgih	259	0	0
405	Prenos proračunu pripadajočega dela rezultata poslovanja sistema ezr preteklega leta	932	0	0
409	<b>REZERVE</b> (261+262+263+264+265)	260	919.701	1.533.487
4090	Splošna proračunska rezervacija	261	0	0
4091	Proračunska rezerva	262	0	0
4092	Druge rezerve	263	0	0
4093	Sredstva za posebne namene	264	0	0
4098	Rezervacije za kreditna tveganja v javnih skladih	265	919.701	1.533.487



## Nadaljevanje

41	<b>TEKOČI TRANSFERI (267+271+281+282+290)</b>	266	24.818.479	23.878.883
410	<b>SUBVENCIJE (268+269+270)</b>	267	55.000	186.000
4100	Subvencije javnim podjetjem	268	14.000	123.000
4101	Subvencije finančnim institucijam	269	0	0
4102	Subvencije privatnim podjetjem in zasebnikom	270	41.000	63.000
411	<b>TRANSFERI POSAMEZNIKOM IN GOSPODINJSTVOM (272+273+274+275+276+277+278+279+ 280)</b>	271	24.763.479	23.692.883
4110	Transferi nezaposlenim	272	0	0
4111	Družinski prejemki in starševska nadomestila	273	0	0
4112	Transferi za zagotavljanje socialne varnosti	274	0	0
4113	Transferi vojnim invalidom, veteranom in žrtvam vojnega nasilja	275	0	0
4114	Pokojnine	276	0	0
4115	Nadomestila plač	277	0	0
4116	Bolezni	278	0	0
4117	Štipendije	279	0	0
4119	Drugi transferi posameznikom	280	24.763.479	23.692.883
412	<b>TRANSFERI NEPRIDOBITNIM ORGANIZACIJAM IN USTANOVAM</b>	281	0	0
413	<b>DRUGI TEKOČI DOMAČI TRANSFERI (283+284+285+286+287+288+289)</b>	282	0	0
4130	Tekoči transferi občinam	283	0	0
4131	Tekoči transferi v sklade socialnega zavarovanja	284	0	0
4132	Tekoči transferi v javne sklade	285	0	0
4133	Tekoči transferi v javne zavode	286	0	0
4134	Tekoči transferi v državni proračun	287	0	0
4135	Tekoča plačila drugim izvajalcem javnih služb, ki niso posredni proračunski uporabniki	288	0	0
4136	Tekoči transferi v javne agencije	289	0	0
414	<b>TEKOČI TRANSFERI V TUJINO (291+292+293+294)</b>	290	0	0
4140	Tekoči transferi mednarodnim institucijam	291	0	0
4141	Tekoči transferi tujim vladam in vladnim institucijam	292	0	0
4142	Tekoči transferi neprofitnim organizacijam v tujini	293	0	0
4143	Drugi tekoči transferi v tujino	294	0	0
42	<b>INVESTICIJSKI ODHODKI (296)</b>	295	10.767	57.589
420	<b>NAKUP IN GRADNJA OSNOVNIH SREDSTEV (297+298+299+900+901+902+903+904+ 905+906)</b>	296	10.767	57.589
4200	Nakup zgradb in prostorov	297	0	0
4201	Nakup prevoznih sredstev	298	0	0
4202	Nakup opreme	299	10.767	57.589
4203	Nakup drugih osnovnih sredstev	900	0	0
4204	Novogradnje, rekonstrukcije in adaptacije	901	0	0
4205	Investicijsko vzdrževanje in obnove	902	0	0
4206	Nakup zemljišč in naravnih bogastev	903	0	0
4207	Nakup nematerialnega premoženja	904	0	0
4208	Študije o izvedljivosti projektov, projektna dokumentacija, nadzor in investicijski inženiring	905	0	0
4209	Nakup blagovnih rezerv in intervencijskih zalog	906	0	0
43	<b>INVESTICIJSKI TRANSFERI (908+916)</b>	907	1.018.978	1.004.312
431	<b>INVESTICIJSKI TRANSFERI PRAVNIM IN FIZIČNIM OSEBAM, KI NISO PRORAČUNSKI UPORABNIKI (909+910+911+912+913+914+915)</b>	908	0	0
4310	Investicijski transferi nepridobitnim organizacijam in ustanovam	909	0	0
4311	Investicijski transferi javnim podjetjem in družbam, ki so v lasti države ali občin	910	0	0
4312	Investicijski transferi finančnim institucijam	911	0	0
4313	Investicijski transferi privatnim podjetjem	912	0	0
4314	Investicijski transferi posameznikom in zasebnikom	913	0	0
4315	Investicijski transferi drugim izvajalcem javnih služb, ki niso posredni proračunski uporabniki	914	0	0
4316	Investicijski transferi v tujino	915	0	0
432	<b>INVESTICIJSKI TRANSFERI PRORAČUNSKIM UPORABNIKOM (917+918+919+920)</b>	916	1.018.978	1.004.312
4320	Investicijski transferi občinam	917	1.018.978	1.004.312
4321	Investicijski transferi javnim skladom in agencijam	918	0	0
4322	Investicijski transferi v državni proračun	919	0	0
4323	Investicijski transferi javnim zavodom	920	0	0
450	<b>PLAČILA SREDSTEV V PRORAČUN EVROPSKE UNIJE (922+923+924+925+926)</b>	921	0	0
4500	Plačila tradicionalnih lastnih sredstev v proračun Evropske unije	922	0	0
4501	Plačila sredstev v proračun EU iz naslova davka na dodano vrednost	923	0	0
4502	Plačila sredstev v proračun EU iz naslova bruto nacionalnega dohodka	924	0	0
4503	Plačila sredstev v proračun EU iz naslova popravka v korist Združenega kraljestva	925	0	0
4504	Plačila sredstev v proračun EU iz naslova popravkov BND v korist Kraljevin Nizozemske in Švedske	926	0	0
	<b>III/1 PRESEŽEK PRIHODKOV NAD ODHODKI (101-221)</b>	927	2.097.676	2.083.952
	<b>III/2 PRESEŽEK ODHODKOV NAD PRIHODKI (221-101)</b>	928	0	0
	Povprečno število zaposlenih na podlagi delovnih ur v obračunskem obdobju (celo število)	929	38	38
	Število mesecev poslovanja	930	12	12

Obrazec je pripravljen na podlagi 28. člena Zakona o računovodstvu (Uradni list RS, št. 23/99), PRILOGA 2 pravilnika o sestavljanju letnih poročil za proračun, proračunske uporabnike in druge osebe javnega prava.

\* Podatek šifra uporabnika je obvezen podatek za vse tiste, ki so navedeni v pravilniku o določitvi neposrednih in posrednih uporabnikov državnega in občinskih proračunov (štiri mestna šifra proračunskega uporabnika + kontrolna številka).

**IZKAZ RAČUNA FINANČNIH TERJATEV IN NALOŽB**

od 1. januarja do 31.12.2013

(v eurih, brez centov)

ČLENITEV KONTOV	NAZIV KONTA	Oznaka za AOP	Z N E S E K	
			Tekoče leto	Predhodno leto
1	2	3	4	5
75	<b>IV. PREJETA V RAČILA DANIH POSOJIL IN PRODAJA KAPITALSKIH DELEŽEV (302+313+319+320)</b>	301	18.801.932	15.969.102
750	PREJETA V RAČILA DANIH POSOJIL (303+304+305+306+307+308+309+310+311+312)	302	18.801.932	15.969.102
7500	Prejeta vračila danih posojil od posameznikov in zasebnikov	303	6.977.188	6.904.783
7501	Prejeta vračila danih posojil od javnih skladov	304	0	0
7502	Prejeta vračila danih posojil od javnih podjetij in družb, ki so v lasti države ali občin	305	1.340.159	1.615.946
7503	Prejeta vračila danih posojil od finančnih institucij	306	0	0
7504	Prejeta vračila danih posojil od privatnih podjetij	307	9.346.884	6.214.051
7505	Prejeta vračila danih posojil od občin	308	1.137.701	1.234.322
7506	Prejeta vračila danih posojil - iz tujine	309	0	0
7507	Prejeta vračila danih posojil - državnemu proračunu	310	0	0
7508	Prejeta vračila danih posojil od javnih agencij	311	0	0
7509	Prejeta vračila plačanih poroštev	312	0	0
751	<b>PRODAJA KAPITALSKIH DELEŽEV (314+315+316+317+318)</b>	313	0	0
7510	Sredstva, pridobljena s prodajo kapitalskih deležev v javnih podjetjih in družbah, ki so v lasti države ali občin	314	0	0
7511	Sredstva, pridobljena s prodajo kapitalskih deležev v finančnih institucijah	315	0	0
7512	Sredstva, pridobljena s prodajo kapitalskih deležev v privatnih podjetjih	316	0	0
7513	Sredstva, pridobljena s prodajo drugih kapitalskih deležev	317	0	0
7514	Prejeta vračila namenskega premoženja	318	0	0
752	KUPNINE IZ NASLOVA PRIVATIZACIJE	319	0	0
753	Prejeta vračila danih posojil subjektom, vključenim v enotno upravljanje sredstev sistema EZR	320	0	0
44	<b>V. DANA POSOJILA IN POVEČANJE KAPITALSKIH DELEŽEV (322+333+340+344+347)</b>	321	22.065.635	23.944.293
440	DANA POSOJILA (323+324+325+326+327+328+329+330+331+332)	322	22.065.635	23.944.293
4400	Dana posojila posameznikom in zasebnikom	323	6.980.307	5.641.456
4401	Dana posojila javnim skladom	324	0	0
4402	Dana posojila javnim podjetjem in družbam, ki so v lasti države ali občin	325	655.194	1.468.009
4403	Dana posojila finančnim institucijam	326	0	0
4404	Dana posojila privatnim podjetjem	327	11.166.643	15.695.508
4405	Dana posojila občinam	328	3.263.491	1.139.320
4406	Dana posojila v tujino	329	0	0
4407	Dana posojila državnemu proračunu	330	0	0
4408	Dana posojila javnim agencijam	331	0	0
4409	Plačila zapadlih poroštev	332	0	0
441	<b>POVEČANJE KAPITALSKIH DELEŽEV IN NALOŽB (334+335+336+337+338+339)</b>	333	0	0
4410	Povečanje kapitalskih deležev v javnih podjetjih in družbah, ki so v lasti države ali občin	334	0	0
4411	Povečanje kapitalskih deležev v finančnih institucijah	335	0	0
4412	Povečanje kapitalskih deležev v privatnih podjetjih	336	0	0
4413	Skupna vlaganja (joint ventures)	337	0	0
4414	Povečanje kapitalskih deležev v tujino	338	0	0
4415	Povečanje drugih finančnih naložb	339	0	0
442	<b>PORABA SREDSTEV KUPNIN IZ NASLOVA PRIVATIZACIJE (341+342+343)</b>	340	0	0
4420	Dana posojila iz sredstev kupnin	341	0	0
4421	Sredstva kupnin, razporejena v javne sklade in agencije	342	0	0
4422	Povečanje kapitalskih deležev države iz sredstev kupnin	343	0	0
443	<b>POVEČANJE NAMENSKEGA PREMOŽENJA V JAVNIH SKLADIH IN DRUGIH PRAVNIH OSEBAH JAVNEGA PRAVA, KI IMAJO PREMOŽENJE V SVOJI LASTI (345+346)</b>	344	0	0
4430	Povečanje namenskega premoženja v javnih skladih	345	0	0
4431	Povečanje premoženja v drugih pravnih osebah javnega prava, ki je v njihovi lasti	346	0	0
444	Dana posojila subjektom vključenim v enotno upravljanje sredstev sistema EZR	347	0	0
	<b>VI/1 PREJETA MINUS DANA POSOJILA IN SPREMEMBA KAPITALSKIH DELEŽEV (301-321)</b>	348	0	0
	<b>VI/2 DANA MINUS PREJETA POSOJILA IN SPREMEMBA KAPITALSKIH DELEŽEV (321-301)</b>	349	3.263.703	7.975.191

\* Podatek šifra uporabnika je obvezen podatek za vse tiste, ki so navedeni v pravilniku o določitvi neposrednih in posrednih uporabnikov državnega in občinskih proračunov (štiri mestna šifra proračunskega uporabnika + kontrolna številka).





**IZKAZ RAČUNA FINANCIRANJA**  
od 1. januarja do 31.12.2013

(v eurih, brez centov)

ČLENITEV KONTOV	NAZIV KONTA	Oznaka za AOP	ZNESEK	
			Tekoče leto	Predhodno leto
1	2	3	4	5
50	<b>VII. ZADOLŽEVANJE</b> (352+358)	351	0	0
500	<b>DOMAČE ZADOLŽEVANJE</b> (353+354+355+356+357)	352	0	0
5000	Najeti krediti pri Banki Slovenije	353	0	0
5001	Najeti krediti pri poslovnih bankah	354	0	0
5002	Najeti krediti pri drugih finančnih institucijah	355	0	0
5003	Najeti krediti pri drugih domačih kreditodajalcih	356	0	0
5004	Sredstva, pridobljena z izdajo vrednostnih papirjev na domačem trgu	357	0	0
501	<b>ZADOLŽEVANJE V TUJINI</b> (359+360+361+362+363)	358	0	0
5010	Najeti krediti pri mednarodnih finančnih institucijah	359	0	0
5011	Najeti krediti pri tujih vladah	360	0	0
5012	Najeti krediti pri tujih poslovnih bankah in finančnih institucijah	361	0	0
5013	Najeti krediti pri drugih tujih kreditodajalcih	362	0	0
5014	Sredstva, pridobljena z izdajo vrednostnih papirjev	363	0	0
55	<b>VIII. ODPLAČILA DOLGA</b> (365+371)	364	5.222.222	1.935.354
550	<b>ODPLAČILA DOMAČEGA DOLGA</b> (366+367+368+369+370)	365	0	0
5500	Odplačila kreditov Banki Slovenije	366	0	0
5501	Odplačila kreditov poslovnim bankam	367	0	0
5502	Odplačila kreditov drugim finančnim institucijam	368	0	0
5503	Odplačila kreditov drugim domačim kreditodajalcem	369	0	0
5504	Odplačila glavnice vrednostnih papirjev, izdanih na domačem trgu	370	0	0
551	<b>ODPLAČILA DOLGA V TUJINO</b> (372+373+374+375+376)	371	5.222.222	1.935.354
5510	Odplačila dolga mednarodnim finančnim institucijam	372	5.222.222	1.935.354
5511	Odplačila dolga tujim vladam	373	0	0
5512	Odplačila dolga tujim poslovnim bankam in finančnim institucijam	374	0	0
5513	Odplačila dolga drugim tujim kreditodajalcem	375	0	0
5514	Odplačila glavnice vrednostnih papirjev, izdanih na tujih trgih	376	0	0
	<b>IX/1 NETO ZADOLŽEVANJE</b> (351-364)	377	0	0
	<b>IX/2 NETO ODPLAČILO DOLGA</b> (364-351)	378	5.222.222	1.935.354
	<b>X/1 POVEČANJE SREDSTEV NA RAČUNIH</b> (927+348+377)-(928+349+378)	379	0	0
	<b>X/2 ZMANJŠANJE SREDSTEV NA RAČUNIH</b> (928+349+378)-(927+348+377)	380	6.388.249	7.826.593

Obrazec je pripravljen na podlagi 28. člena Zakona o računovodstvu (Uradni list RS, št. 23/99), PRILOGA 2/B pravilnika o sestavljanju letnih poročil za proračun, proračunske uporabnike in druge osebe javnega prava.

\* Podatek šifra uporabnika je obvezen podatek za vse tiste, ki so navedeni v pravilniku o določitvi neposrednih in posrednih uporabnikov državnega in občinskih proračunov (štiri mestna šifra proračunskega uporabnika + kontrolna številka).

**IZKAZ PRIHODKOV IN ODHODKOV REŽIJSKIH OBRATOV**

od 1. januarja do 31.12.2013

(v eurih, brez centov)

ČLENITEV PODSKUPIN KONTOV	NAZIV PODSKUPINE KONTOV	Oznaka za AOP	ZNESEK	
			Tekoče leto	Predhodno leto
1	2	3	4	5
	<b>A) PRIHODKI OD POSLOVANJA (601+602-603+604)</b>	600	0	0
760	PRIHODKI OD PRODAJE PROIZVODOV IN STORITEV	601	0	0
	POVEČANJE VREDNOSTI ZALOG PROIZVODOV IN NEDOKONČANE PROIZVODNJE	602	0	0
	ZMANJŠANJE VREDNOSTI ZALOG PROIZVODOV IN NEDOKONČANE PROIZVODNJE	603	0	0
761	PRIHODKI OD PRODAJE BLAGA IN MATERIALA	604	0	0
762	<b>B) FINANČNI PRIHODKI</b>	605	0	0
763	<b>C) DRUGI PRIHODKI</b>	606	0	0
	<b>Č) PREVREDNOTOVALNI POSLOVNI PRIHODKI (608+609)</b>	607	0	0
del 764	PRIHODKI OD PRODAJE OSNOVNIH SREDSTEV	608	0	0
del 764	DRUGI PREVREDNOTOVALNI POSLOVNI PRIHODKI	609	0	0
	<b>D) CELOTNI PRIHODKI (600+605+606+607)</b>	610	0	0
	<b>E) STROŠKI BLAGA, MATERIALA IN STORITEV (612+613+614)</b>	611	0	0
del 466	NABAVNA VREDNOST PRODA NEGA MATERIALA IN BLAGA	612	0	0
460	STROŠKI MATERIALA	613	0	0
461	STROŠKI STORITEV	614	0	0
	<b>F) STROŠKI DELA (616+617+618)</b>	615	0	0
del 464	PLAČE IN NADOMESTILA PLAČ	616	0	0
del 464	PRISPEVKI ZA SOCIALNO VARNOST DELODAJALCEV	617	0	0
del 464	DRUGI STROŠKI DELA	618	0	0
462	<b>G) AMORTIZACIJA</b>	619	0	0
463	<b>H) REZERVACIJE</b>	620	0	0
del 465	<b>I) DAVEK OD DOBIČKA</b>	621	0	0
del 465	<b>J) OSTALI DRUGI STROŠKI</b>	622	0	0
467	<b>K) FINANČNI ODHODKI</b>	623	0	0
468	<b>L) DRUGI ODHODKI</b>	624	0	0
	<b>M) PREVREDNOTOVALNI POSLOVNI ODHODKI (626+627)</b>	625	0	0
del 469	ODHODKI OD PRODAJE OSNOVNIH SREDSTEV	626	0	0
del 469	OSTALI PREVREDNOTOVALNI POSLOVNI ODHODKI	627	0	0
	<b>N) CELOTNI ODHODKI (611+615+619+620+621+622+623+624+625)</b>	628	0	0
	<b>O) PRESEŽEK PRIHODKOV (610-628)</b>	629	0	0
	<b>P) PRESEŽEK ODHODKOV (628-610)</b>	630	0	0

Obrazec je pripravljen na podlagi 28. člena Zakona o računovodstvu (Uradni list RS, št. 23/99), PRILOGA 2/C pravilnika o sestavljanju letnih poročil za proračun, proračunske uporabnike in druge osebe javnega prava.

\* Podatek šifra uporabnika je obvezen podatek za vse tiste, ki so navedeni v pravilniku o določitvi neposrednih in posrednih uporabnikov državnega in občinskih proračunov (štiri mestna šifra proračunskega uporabnika + kontrolna številka).